

## Thermoelektrisches Kühlgerät



## Beschreibung

<b>Bestellnummer:</b>	0905718422
<b>Markenname:</b>	SoliTherm
<b>Gehäusematerial:</b>	Edelstahl AISI 316 (V4A)
<b>IP Schutzklasse nach EN 60 529:</b>	IP 66 / UL Type 12, 4, 4X
<b>Hinweis:</b>	Das Anziehdrehmoment der Schrauben muß 4.5 Nm betragen.
<b>Zertifizierung:</b>	CE

## Technische Daten

<b>Nutzkühlleistung L35L35 (EN14511-3):</b>	160 W
<b>Nutzkühlleistung L35L50 (EN14511-3):</b>	98 W
<b>Luftvolumenstrom (System / freiblasend):</b>	Umgebungskreislauf: 150 m <sup>3</sup> /h Schrankkreislauf: 150 m <sup>3</sup> /h
<b>Zulässige Betriebstemperatur:</b>	-20°C - 70°C
<b>UL Temperaturbereich:</b>	-20°C - 65°C
<b>Montageart:</b>	Halbeinbau
<b>Abmessungen A x B x C (D+E):</b>	480 x 253 x 163 mm
<b>Gewicht:</b>	14.6 kg
<b>Ausschnittsmaße:</b>	358 x 215 mm
<b>Spannung / Frequenz:</b>	230 V ~ 50/60 Hz
<b>Nennstrom L35L35:</b>	0.9 A
<b>Anlaufstrom:</b>	1.1 A
<b>Max. Nennstrom:</b>	2 A
<b>Nennleistung L35L35:</b>	190 W
<b>Max. Nennleistung:</b>	300 W
<b>Vorsicherung:</b>	4 A (T)
<b>Anschlussart:</b>	Anschlusskabel

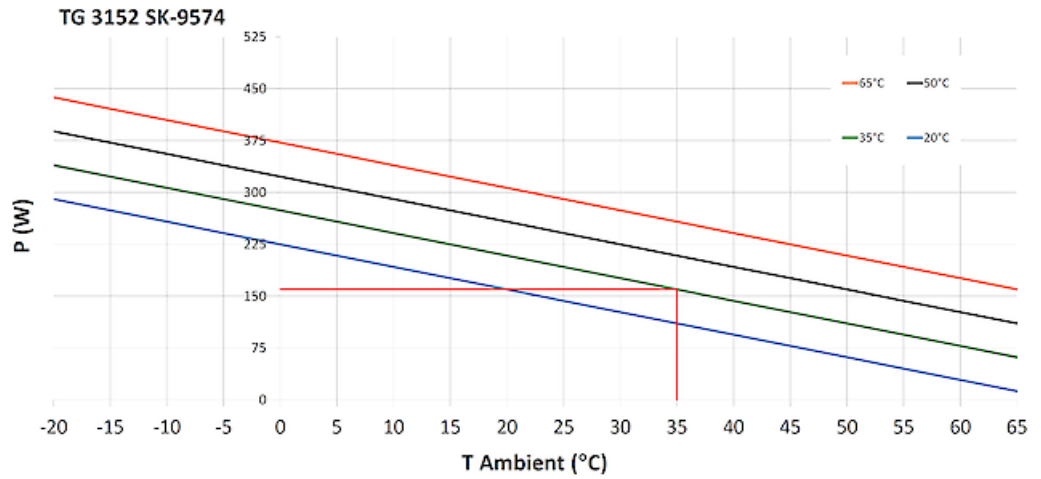
Klicken Sie auf die Grafiken, um die Originale herunterzuladen.

Weitere CAD Zeichnungen finden Sie im [Download Bereich](#).

> [Übersicht Produktgruppe SOLITHERM PELTIER - Kühlung ohne Kältemittel](#)

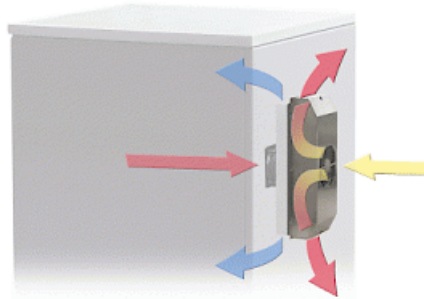
**Kennlinienfeld:**

**T =**  
Umgebungstemperatur  
**P =** Nutzkühlleistung



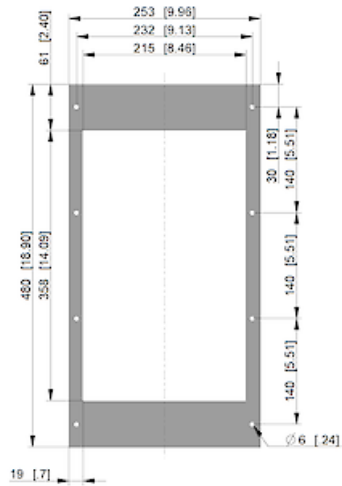
[click image to enlarge](#)

**Luftstrom:**



[click image to enlarge](#)

**Ausschnittsmasse:**



[click image to enlarge](#)