

Luft / Wasser Wärmetauscher



Beschreibung

| | |
|--------------------------------------|-------------------------------|
| Bestellnummer: | 2125110 |
| Markenname: | SLIMLINE HEX |
| Farbe: | RAL 7035 |
| Gehäusematerial: | Stahlblech, pulverbeschichtet |
| IP Schutzklasse (Innenseite): | IP 54 |
| Zertifizierung: | CE |

Technische Daten

| | |
|---|--|
| Nutzkühlleistung L35W10 (200 l/h): | 2500 W |
| Nutzkühlleistung L35W10 (500 l/h): | 3150 W (nur ohne Wassermengenregler) |
| Kühlmittel: | Wasser, leichte Öle oder ähnliches |
| Zulässige Betriebstemperatur: | 1°C - 72°C |
| Luftvolumenstrom (System / freiblasend): | 530 / 1300 m ³ /h |
| Montageart: | Wandanbau / Einbau |
| Abmessungen A x B x C (D+E): | 936 x 262 x 146.5 mm |
| Gewicht: | 18 kg |
| Spannung / Frequenz: | 120 V ~ 60 Hz |
| Anlaufstrom: | 3 A |
| Max. Nennstrom: | 1.7 A |
| Max. Nennleistung: | 200 W |
| Druck Wasserkreislauf: | 10 bar |
| Wasseranschluss: | 1/4"- Innengewinde mit 2 Anschlussstücken für Rohrinne Durchmesser von 10 mm |
| Vorsicherung: | 5 A (T) |
| Anschlussart: | Anschlussklemmen |

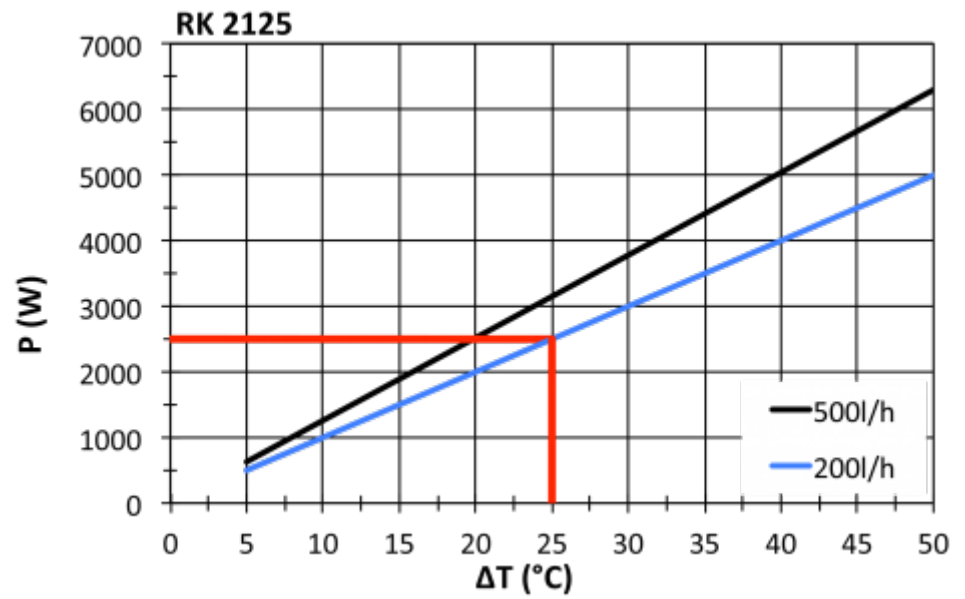
Klicken Sie auf die Grafiken, um die Originale herunterzuladen.

Weitere CAD Zeichnungen finden Sie im [Download Bereich](#).


> [Übersicht Produktgruppe SLIMLINE HEX - Luft/ Wasser Wärmetauscher](#)

Kennlinienfeld:

ΔT
 = Temperaturdifferenz
 zwischen Luftaufnahme
 und Kühlmedium
P = Nutzkühlleistung

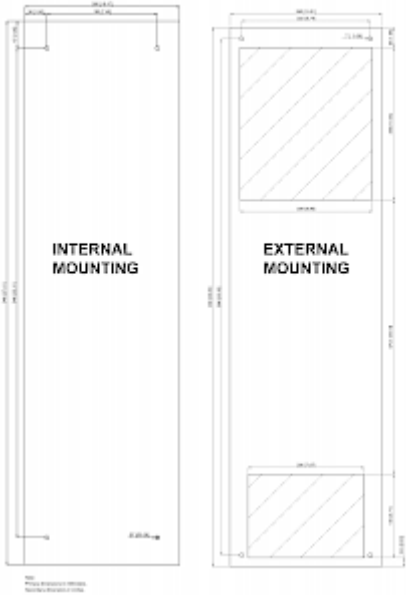


[click image to enlarge](#)

Luftstrom:


[click image to enlarge](#)

Ausschnittsmasse:



click image to enlarge

Bestellinformationen

| | |
|--|-------------------------|
| Mit Edelstahlgehäuse Bestell Nr. | 21251102 |
| Mit proportionalem Wassermengenregler (Einstellbereich 20°C - 50°C) | 2125100 |
| Verpackungsmaße | 1033.6 x 279 x 183.5 mm |
| Bruttogewicht | 21 kg |
| Zolltarifnummer | 84158300 |
| EAN Nummer | 5350604210868 |