

Luft / Wasser Wärmetauscher



Beschreibung

| | |
|--|-------------------------------|
| Bestellnummer: | 2114403 |
| Markenname: | SLIMLINE HEX |
| Farbe: | RAL 7035 |
| Gehäusematerial: | Stahlblech, pulverbeschichtet |
| IP Schutzklasse nach EN 60 529: | IP 55 |
| Zertifizierung: | CE, cURus |

Technische Daten

| | |
|---|--|
| Nutzkühlleistung L35W10 (200 l/h): | 650 W |
| Nutzkühlleistung L35W10 (500 l/h): | 750 W |
| Kühlmittel: | Wasser, leichte Öle oder ähnliches |
| Luftvolumenstrom (System / freiblasend): | 190 / 560 m ³ /h |
| Zulässige Betriebstemperatur: | 1°C - 72°C |
| Montageart: | Wandanbau |
| Abmessungen A x B x C (D+E): | 400 x 212 x 80 mm |
| Gewicht: | 4.5 kg |
| Spannung / Frequenz: | 48 V DC |
| Max. Nennstrom: | 0.8 A |
| Max. Nennleistung: | 34 W |
| Druck Wasserkreislauf: | 10 bar |
| Wasseranschluss: | 1/4"- Innengewinde mit 2 Anschlussstücken für Rohrendurchmesser von 10 mm |
| Vorsicherung: | 4 A (T) |
| Anschlussart: | Anschlusskabel 3 m (fest, mit Anschlusslitzen) |

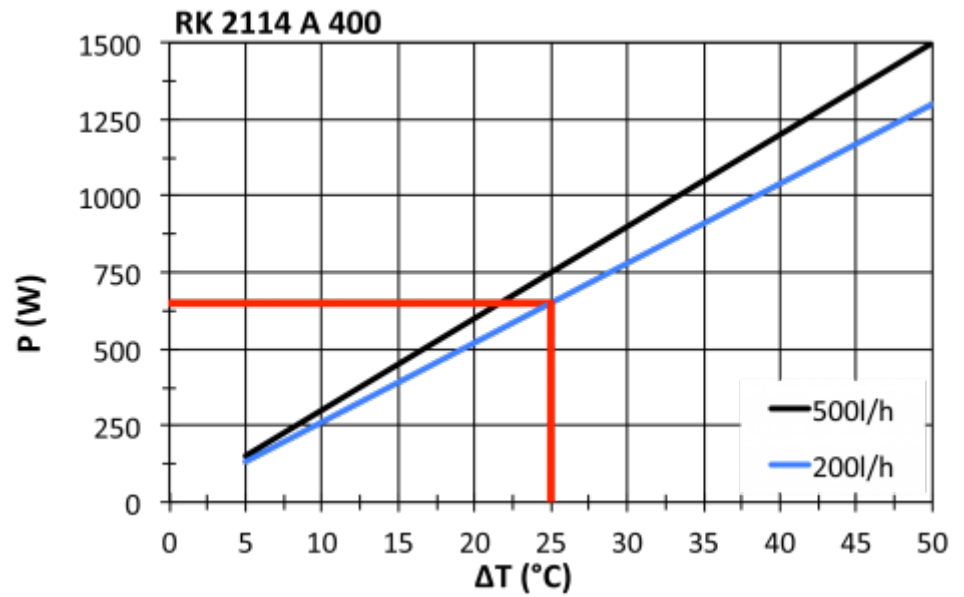
Klicken Sie auf die Grafiken, um die Originale herunterzuladen.

Weitere CAD Zeichnungen finden Sie im [Download Bereich](#).

> [Übersicht Produktgruppe SLIMLINE HEX - Luft/ Wasser Wärmetauscher](#)


Kennlinienfeld:

ΔT = Temperaturdifferenz
zwischen
Schaltschrankluft und
Kühlmedium
P = Nutzkühlleistung




[click image to enlarge](#)

Luftstrom:



[click image to enlarge](#)

Ausschnittsmasse:



Note:
Primary dimensions in millimeters.
Secondary dimensions in inches.

[click image to enlarge](#)

Bestellinformationen

| | |
|---|----------------------|
| Mit Edelstahlgehäuse Bestell Nr. | 21143032 |
| Einbauvariante Achtung: Luftauslass im Geräteboden | 2114302 |
| Verpackungsmaße | 538.6 x 249 x 122 mm |
| Bruttogewicht | 6 kg |
| Zolltarifnummer | 84199085 |
| EAN Nummer | 5350604210165 |