

Schaltschrankkühlgerät




Beschreibung

Bestellnummer:	851500001
Markenname:	SLIMLINE PRO
Farbe:	RAL 7035
Gehäusematerial:	Stahlblech, pulverbeschichtet
IP Schutzklasse nach EN 60 529:	IP 55 / Type 12
Zertifizierung:	CE, cURus, cULus

Zubehör:



Dichtungssatz Type 4



Waschbarer Aluminium Filter 8515/20/25



Kaltluftaustrittshaube 8515/20/25



~~Vibrationsschutz Kit 2~~

Technische Daten

Nutzkühlleistung L35L35 (EN14511-3):	1500 W @ 50 Hz 1500 W @ 60 Hz
Nutzkühlleistung L35L50 (EN14511-3):	1300 W @ 50 Hz 1300 W @ 60 Hz
EER L35L35:	2.1
Kompressor Typ:	Rollkolbenkompressor
Kältemittel / GWP:	R 513A / 630
Füllmenge Kältemittel:	302 g / 10.7 oz
Hoch / niedrig Druck:	30 / 6 bar 435 / 88 psi
Luftvolumenstrom (System / freiblasend):	Umgebungskreislauf: 550 / 850 m ³ /h Schrankkreislauf: 500 / 850 m ³ /h
Zulässige Betriebstemperatur:	10°C - 60°C
UL Temperaturbereich:	10°C - 60°C
Montageart:	Wandanbau / Halbeinbau
Abmessungen A x B x C (D+E):	1,350 x 395 x 210 (55+155) mm
Gewicht:	41 kg
Spannung / Frequenz:	230 V ~ 50/60 Hz
UL Spannung / Frequenz:	230 V ~ 60 Hz
Nennstrom L35L35:	3.3 A @ 50 Hz 3.7 A @ 60 Hz
Anlaufstrom:	16 A
Max. Nennstrom:	4.7 A
Nennleistung L35L35:	710 W @ 50 Hz 840 W @ 60 Hz
Max. Nennleistung:	1080 W
Vorsicherung:	15 A (T)
Max. Stromstärke:	15 A
Kurzschlussfestigkeit:	5 kA
Nennstrom Kompressor:	2.5 A
Volllaststrom Lüfter:	0.7 A

Anschlussart:

4 - poliger Stecker für Versorgungsspannung

5 - poliger Stecker für Signale

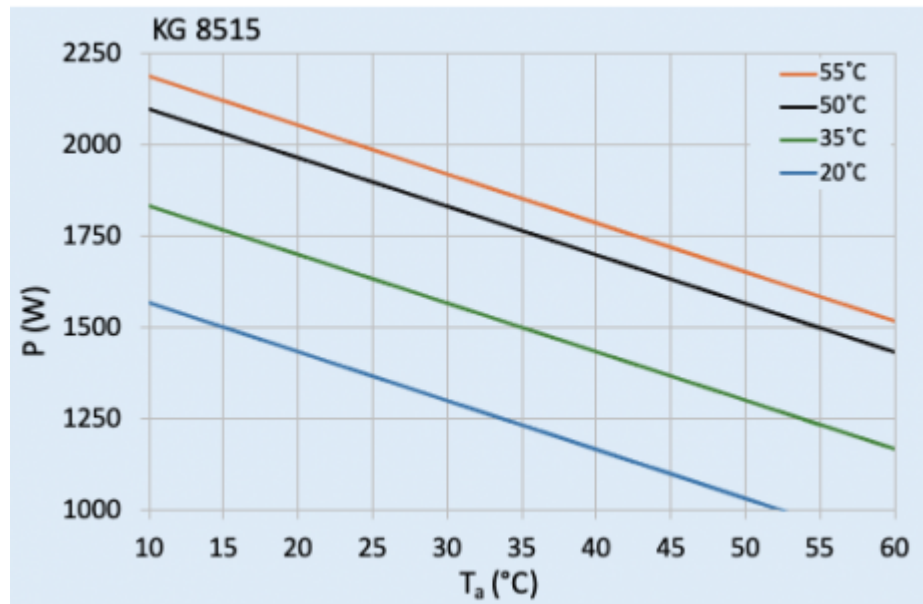
3 - poliger Stecker für RS 485

Klicken Sie auf die Grafiken, um die Originale herunterzuladen.

Weitere CAD Zeichnungen finden Sie im [Download Bereich](#).

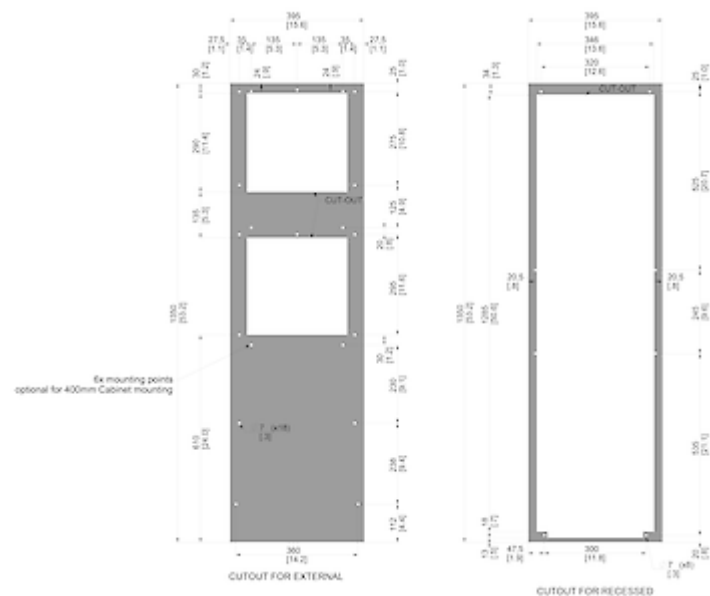
> [Übersicht Produktgruppe SLIMLINE PRO - Kühlgeräte in neuem Design](#)

Kennlinienfeld:



click image to enlarge

Ausschnittsmasse:



click image to enlarge

Bestellinformationen

Verpackungsmaße	1442 x 495 x 242 mm
Bruttogewicht	46.5 Kg
Zolltarifnummer	84158200