













Schaltschrankkühlgerät



Beschreibung

Bestellnummer:	851510001								
Markenname:	SLIMLINE PRO								
Farbe:	RAL 7035								
Gehäusematerial:	Stahlblech, pulverbeschichtet								
IP Schutzklasse (Innenseite):	IP 55 / Type 12								
Zertifizierung:	CE, cURus, cULus								
Zubehör:	<table><tr><td></td><td>Dichtungssatz Type 4</td></tr><tr><td></td><td>Kaltluftaustrittshaube 8515/20/25</td></tr><tr><td></td><td>Waschbarer Aluminium Filter 8515/20/25</td></tr><tr><td></td><td>Vibrationsschutz Kit 2</td></tr></table>		Dichtungssatz Type 4		Kaltluftaustrittshaube 8515/20/25		Waschbarer Aluminium Filter 8515/20/25		Vibrationsschutz Kit 2
	Dichtungssatz Type 4								
	Kaltluftaustrittshaube 8515/20/25								
	Waschbarer Aluminium Filter 8515/20/25								
	Vibrationsschutz Kit 2								

Technische Daten

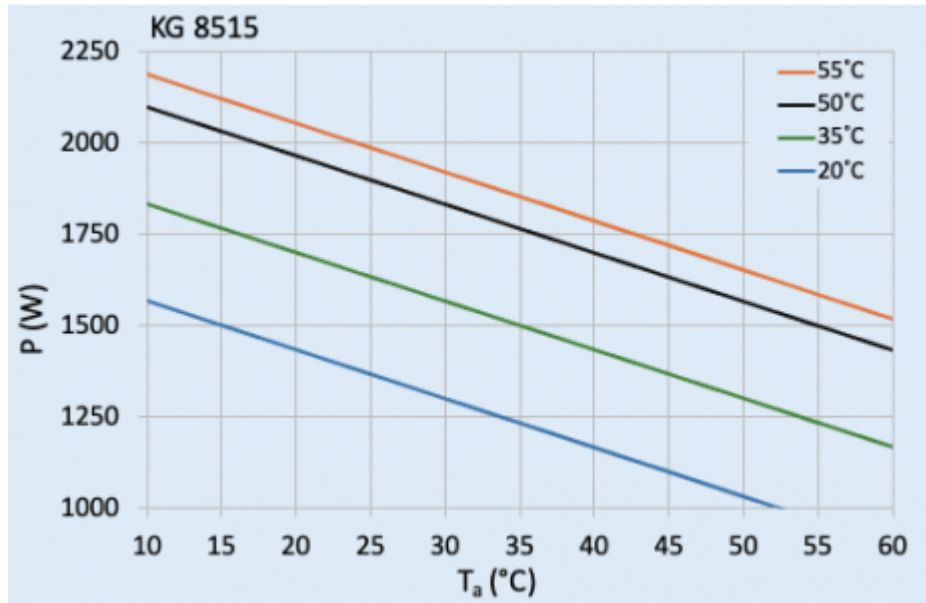
Nutzkühlleistung L35L35 (EN14511-3):	1500 W @ 50 Hz 1500 W @ 60 Hz
Nutzkühlleistung L35L50 (EN14511-3):	1300 W @ 50 Hz 1300 W @ 60 Hz
EER L35L35:	2.17
Kompressor Typ:	Rollkolbenkompressor
Kältemittel / GWP:	R134a / 1430
Füllmenge Kältemittel:	320 g / 11.3 oz
Hoch / niedrig Druck:	30 / 6 bar 435 / 88 psi
Zulässige Betriebstemperatur:	10°C - 60°C
UL Temperaturbereich:	10°C - 60°C
Luftvolumenstrom (System / freiblasend):	Umgebungskreislauf: 550 / 850 m ³ /h Schrankkreislauf: 500 / 850 m ³ /h
Montageart:	Wandanbau / Halbeinbau
Abmessungen A x B x C (D+E):	1,350 x 395 x 210 (55+155) mm
Gewicht:	44 kg
Spannung / Frequenz:	120 V ~ 50/60 Hz
UL Spannung / Frequenz:	120 V ~ 60 Hz
Nennstrom L35L35:	1.6 A @ 50 Hz 1.8 A @ 60 Hz
Anlaufstrom:	32 A
Max. Nennstrom:	9.5 A
Nennleistung L35L35:	690 W @ 50 Hz 700 W @ 60 Hz
Max. Nennleistung:	1.1 kW
Vorsicherung:	15 A (T)
Max. Stromstärke:	15 A
Kurzschlussfestigkeit:	5 kA
Nennstrom Kompressor:	5 A

Vollaststrom Lüfter:	1.5 A
Anschlussart:	4 - poliger Stecker für Versorgungsspannung 5 - poliger Stecker für Signale 3 - poliger Stecker für RS 485

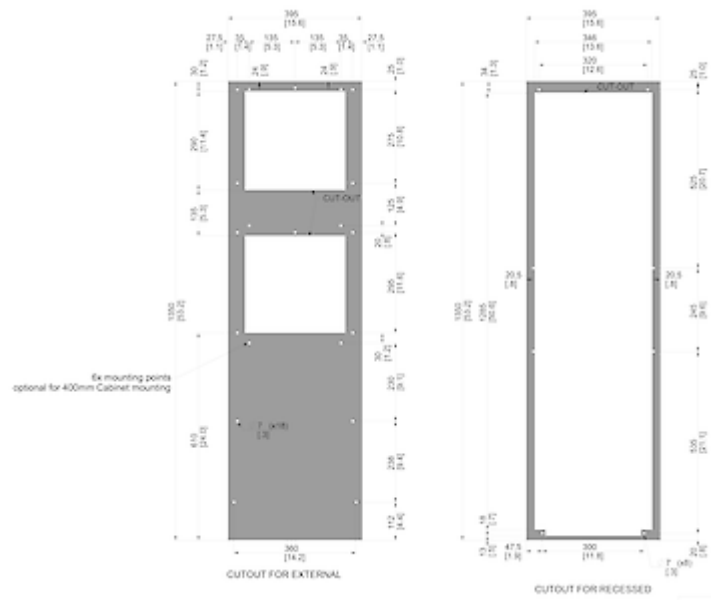
Klicken Sie auf die Grafiken, um die Originale herunterzuladen.

Weitere CAD Zeichnungen finden Sie im [Download Bereich](#).

> [Übersicht Produktgruppe SLIMLINE PRO - Kühlgeräte in neuem Design](#)

Kennlinienfeld:


click image to enlarge

Ausschnittsmasse:


click image to enlarge

Bestellinformationen

Verpackungsmaße	1442 x 495 x 242 mm
Bruttogewicht	49 Kg
Zolltarifnummer	84158200