













Schaltschrankkühlgerät



Beschreibung

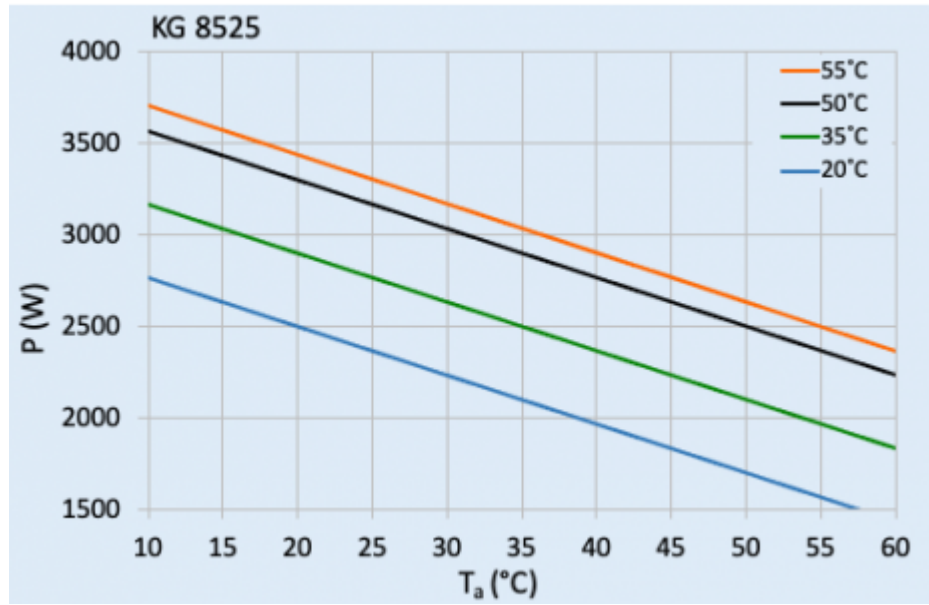
Bestellnummer:	852500001								
Markenname:	SLIMLINE PRO								
Farbe:	RAL 7035								
Gehäusematerial:	Stahlblech, pulverbeschichtet								
IP Schutzklasse (Innenseite):	IP 55 / Type 12								
Zertifizierung:	CE, cURus, cULus								
Zubehör:	<table><tr><td></td><td>Dichtungssatz Type 4</td></tr><tr><td></td><td>Kaltluftaustrittshaube 8515/20/25</td></tr><tr><td></td><td>Waschbarer Aluminium Filter 8515/20/25</td></tr><tr><td></td><td>Vibrationsschutz Kit 2</td></tr></table>		Dichtungssatz Type 4		Kaltluftaustrittshaube 8515/20/25		Waschbarer Aluminium Filter 8515/20/25		Vibrationsschutz Kit 2
	Dichtungssatz Type 4								
	Kaltluftaustrittshaube 8515/20/25								
	Waschbarer Aluminium Filter 8515/20/25								
	Vibrationsschutz Kit 2								

Technische Daten

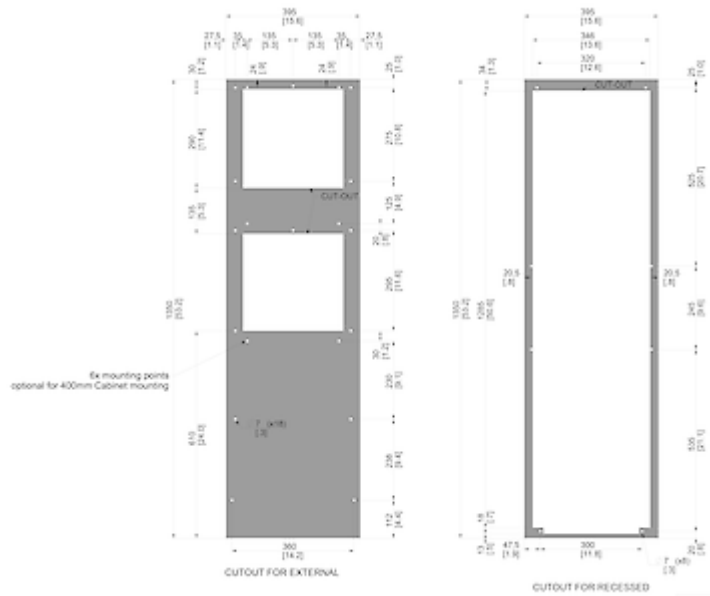
Nutzkühlleistung L35L35 (EN14511-3):	2500 W @ 50 Hz 2500 W @ 60 Hz
Nutzkühlleistung L35L50 (EN14511-3):	2100 W @ 50 Hz 2100 W @ 60 Hz
EER L35L35:	2.08
Kompressor Typ:	Rollkolbenkompressor
Kältemittel / GWP:	R134a / 1430
Füllmenge Kältemittel:	400 g / 14,1 oz
Hoch / niedrig Druck:	30 / 6 bar 435 / 88 psi
Zulässige Betriebstemperatur:	10°C - 60°C
UL Temperaturbereich:	10°C - 60°C
Luftvolumenstrom (System / freiblasend):	Umgebungskreislauf: 680 / 1200 m ³ /h Schrankkreislauf: 500 / 850 m ³ /h
Montageart:	Wandanbau / Halbeinbau
Abmessungen A x B x C (D+E):	1,350 x 395 x 210 (55+155) mm
Gewicht:	47 kg
Spannung / Frequenz:	230 V ~ 50/60 Hz
UL Spannung / Frequenz:	230 V ~ 60 Hz
Nennstrom L35L35:	5.4 A @ 50 Hz 6.6 A @ 60 Hz
Anlaufstrom:	22.5 A
Max. Nennstrom:	8.5 A
Nennleistung L35L35:	1.20 kW @ 50 Hz 1.47 kW @ 60 Hz
Max. Nennleistung:	1.95 kW
Vorsicherung:	15 A (T)
Max. Stromstärke:	15 A
Kurzschlussfestigkeit:	5 kA
Nennstrom Kompressor:	5 A

Vollaststrom Lüfter:	0.7 A
Anschlussart:	4 - poliger Stecker für Versorgungsspannung 5 - poliger Stecker für Signale 3 - poliger Stecker für RS 485

Klicken Sie auf die Grafiken, um die Originale herunterzuladen.
Weitere CAD Zeichnungen finden Sie im [Download Bereich](#).
> [Übersicht Produktgruppe SLIMLINE PRO - Kühlgeräte in neuem Design](#)

Kennlinienfeld:


click image to enlarge

Ausschnittsmasse:


click image to enlarge

Bestellinformationen

Verpackungsmaße	1442 x 495 x 242 mm
Bruttogewicht	52.5 Kg
Zolltarifnummer	84158200