





## Schaltschrankkühlgerät



## Beschreibung

<b>Bestellnummer:</b>	852510001
<b>Markenname:</b>	SLIMLINE PRO
<b>Farbe:</b>	RAL 7035
<b>Gehäusematerial:</b>	Stahlblech, pulverbeschichtet
<b>IP Schutzklasse nach EN 60 529:</b>	IP 55 / Type 12
<b>Zertifizierung:</b>	CE, cURus, cULus
<b>Zubehör:</b>	<div style="display: flex; align-items: flex-start; margin-bottom: 10px;">  <div> <p>Dichtungssatz Type 4</p> </div> </div> <div style="display: flex; align-items: flex-start; margin-bottom: 10px;">  <div> <p>Kaltluftaustrittshaube 8515/20/25</p> </div> </div> <div style="display: flex; align-items: flex-start; margin-bottom: 10px;">  <div> <p>Waschbarer Aluminium Filter 8515/20/25</p> </div> </div> <div style="display: flex; align-items: flex-start;">  <div> <p><del>Vibrationsschutz Kit 2</del></p> </div> </div>

## Technische Daten

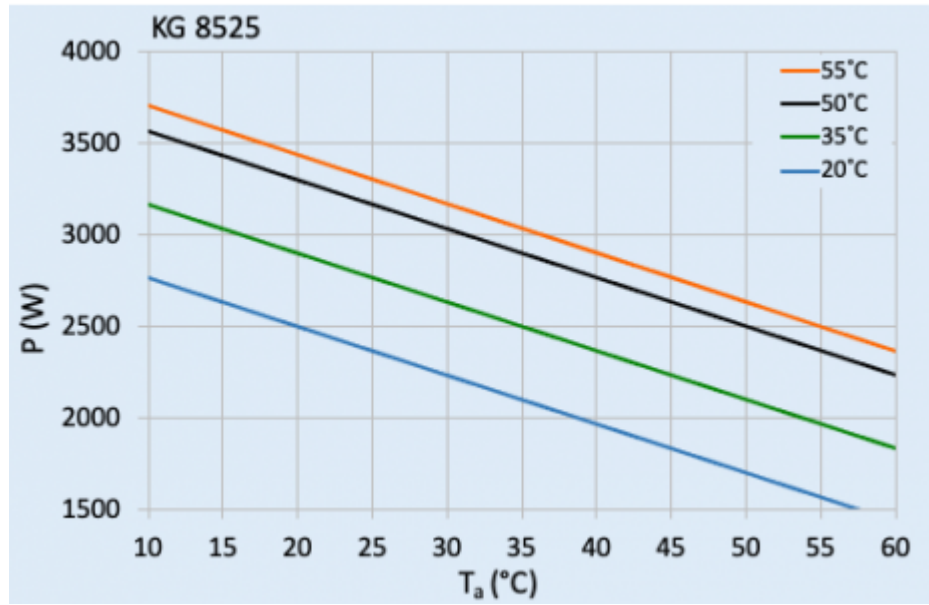
<b>Nutzkühlleistung L35L35 (EN14511-3):</b>	2500 W @ 50 Hz 2500 W @ 60 Hz
<b>Nutzkühlleistung L35L50 (EN14511-3):</b>	2100 W @ 50 Hz 2100 W @ 60 Hz
<b>EER L35L35:</b>	2.08
<b>Kompressor Typ:</b>	Rollkolbenkompressor
<b>Kältemittel / GWP:</b>	R134a / 1430
<b>Füllmenge Kältemittel:</b>	400 g / 14.1 oz
<b>Hoch / niedrig Druck:</b>	30 / 6 bar 435 / 88 psi
<b>Zulässige Betriebstemperatur:</b>	10°C - 60°C
<b>UL Temperaturbereich:</b>	10°C - 60°C
<b>Luftvolumenstrom (System / freiblasend):</b>	Umgebungskreislauf: 680 / 1200 m <sup>3</sup> /h Schrankkreislauf: 500 / 850 m <sup>3</sup> /h
<b>Montageart:</b>	Wandanbau / Halbeinbau
<b>Abmessungen A x B x C (D+E):</b>	1,350 x 395 x 210 (55+155) mm
<b>Gewicht:</b>	46.5 kg
<b>Spannung / Frequenz:</b>	120 V ~ 50/60 Hz
<b>UL Spannung / Frequenz:</b>	120 V ~ 60 Hz
<b>Nennstrom L35L35:</b>	10.8 A @ 50 Hz 13.2 A @ 60 Hz
<b>Anlaufstrom:</b>	11 A
<b>Max. Nennstrom:</b>	19.3 A
<b>Nennleistung L35L35:</b>	1.2 kW @ 50 Hz 1.47 kW @ 60 Hz
<b>Max. Nennleistung:</b>	1.95 kW
<b>Vorsicherung:</b>	25 A (T)
<b>Max. Stromstärke:</b>	20 A
<b>Kurzschlussfestigkeit:</b>	5 kA
<b>Nennstrom Kompressor:</b>	10 A

<b>Vollaststrom Lüfter:</b>	1.5 A
<b>Anschlussart:</b>	4 - poliger Stecker für Versorgungsspannung 5 - poliger Stecker für Signale 3 - poliger Stecker für RS 485

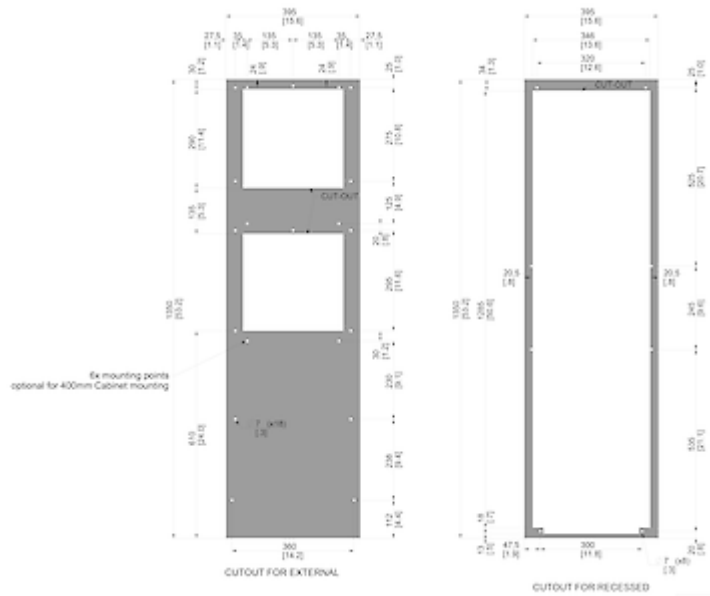
Klicken Sie auf die Grafiken, um die Originale herunterzuladen.

Weitere CAD Zeichnungen finden Sie im [Download Bereich](#).

> [Übersicht Produktgruppe SLIMLINE PRO - Kühlgeräte in neuem Design](#)

**Kennlinienfeld:**


click image to enlarge

**Ausschnittsmasse:**


click image to enlarge

## Bestellinformationen

<b>Verpackungsmaße</b>	1442 x 495 x 242 mm
<b>Bruttogewicht</b>	52.5 Kg
<b>Zolltarifnummer</b>	84158200
<b>EAN Nummer</b>	5350604390171