





Schaltschrankkühlgerät



Beschreibung

Bestellnummer:	852520001
Markenname:	SLIMLINE PRO
Farbe:	RAL 7035
Gehäusematerial:	Stahlblech, pulverbeschichtet
IP Schutzklasse (Innenseite):	IP 55 / Type 12
Zertifizierung:	CE, cURus, cULus
Zubehör:	<div style="display: flex; align-items: center; margin-bottom: 10px;">  Dichtungssatz Type 4 </div> <div style="display: flex; align-items: center; margin-bottom: 10px;">  Kaltluftaustrittshaube 8515/20/25 </div> <div style="display: flex; align-items: center; margin-bottom: 10px;">  Washbarer Aluminium Filter 8515/20/25 </div> <div style="display: flex; align-items: center;">  Vibrationsschutz Kit 2 </div>

Technische Daten

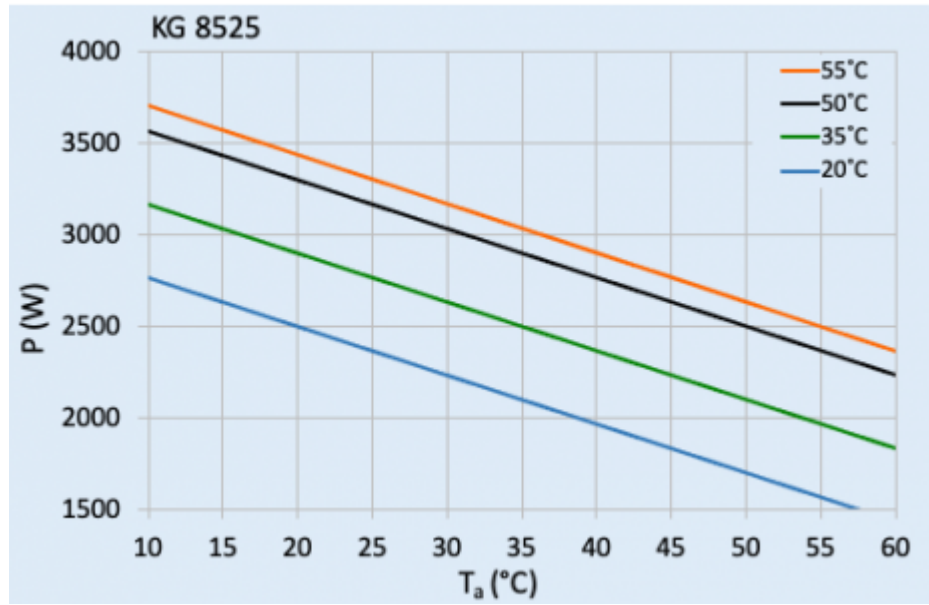
Nutzkühlleistung L35L35 (EN14511-3):	2500 W @ 50 Hz 2500 W @ 60 Hz
Nutzkühlleistung L35L50 (EN14511-3):	2100 W @ 50 Hz 2100 W @ 60 Hz
EER L35L35:	2.06
Kompressor Typ:	Rollkolbenkompressor
Kältemittel / GWP:	R134a / 1430
Füllmenge Kältemittel:	340 g / 12 oz
Hoch / niedrig Druck:	30 / 6 bar 435 / 88 psi
Zulässige Betriebstemperatur:	10°C - 60°C
UL Temperaturbereich:	10°C - 60°C
Luftvolumenstrom (System / freiblasend):	Umgebungskreislauf: 680 / 1200 m ³ /h Schrankkreislauf: 500 / 850 m ³ /h
Montageart:	Wandanbau / Halbeinbau
Abmessungen A x B x C (D+E):	1,350 x 395 x 210 (55+155) mm
Gewicht:	45 kg
Spannung / Frequenz:	380-415 V 50 Hz 3~ 400-460 V 60 Hz 3~
UL Spannung / Frequenz:	460 V / 60Hz 3~
Nennstrom L35L35:	2.7 A @ 50 Hz 2.7 A @ 60 Hz
Anlaufstrom:	20 A
Max. Nennstrom:	3.1 A
Nennleistung L35L35:	1.2 kW @ 50 Hz 1.47 kW @ 60 Hz
Max. Nennleistung:	1.95 kW
Vorsicherung:	15 A (T)
Max. Stromstärke:	15 A
Kurzschlussfestigkeit:	5 kA

Nennstrom Kompressor:	2.2 A
Vollaststrom Lüfter:	1.3 A
Anschlussart:	4 - poliger Stecker für Versorgungsspannung 5 - poliger Stecker für Signale 3 - poliger Stecker für RS 485

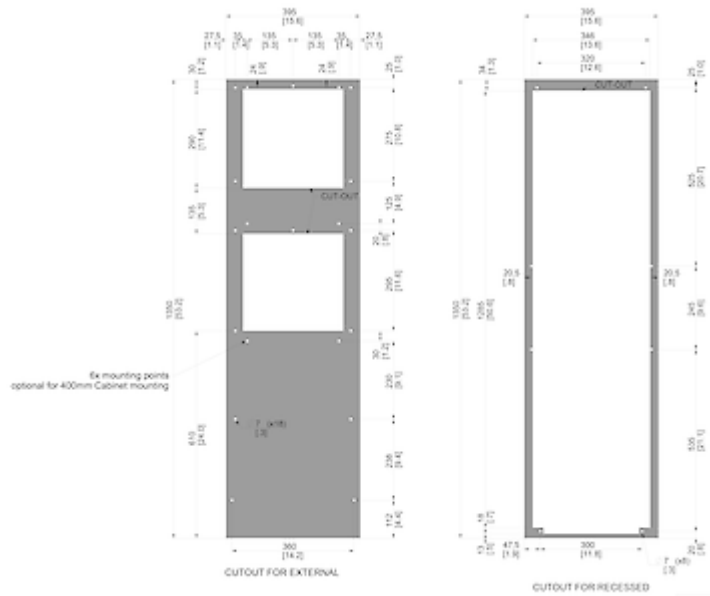
Klicken Sie auf die Grafiken, um die Originale herunterzuladen.

Weitere CAD Zeichnungen finden Sie im [Download Bereich](#).

> [Übersicht Produktgruppe SLIMLINE PRO - Kühlgeräte in neuem Design](#)

Kennlinienfeld:


click image to enlarge

Ausschnittsmasse:


click image to enlarge

Bestellinformationen

Verpackungsmaße	1442 x 495 x 242 mm
Bruttogewicht	50.5 Kg
Zolltarifnummer	84158200