













## Schaltschrankkühlgerät



## Beschreibung

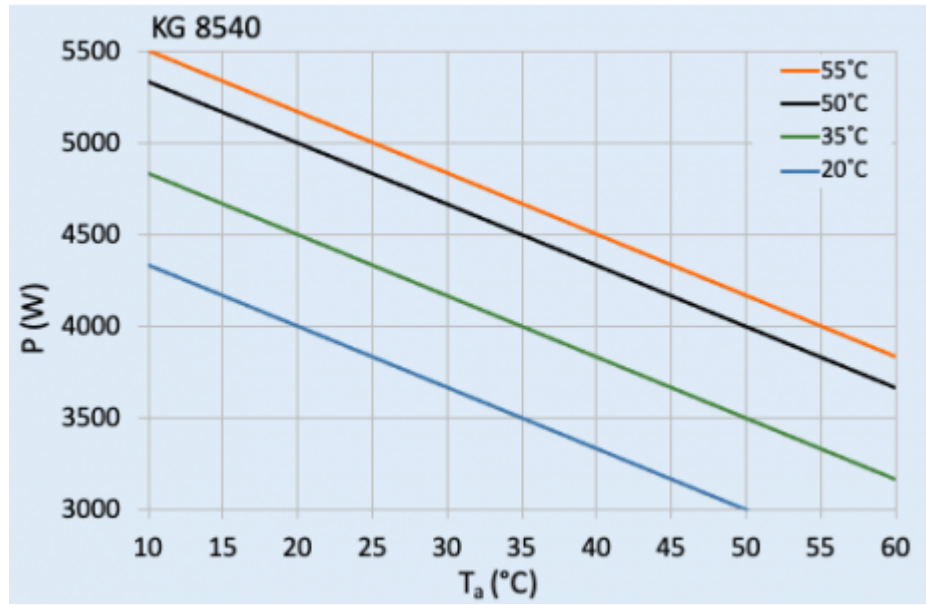
<b>Bestellnummer:</b>	854000001								
<b>Markenname:</b>	SLIMLINE PRO								
<b>Farbe:</b>	RAL 7035								
<b>Gehäusematerial:</b>	Stahlblech, pulverbeschichtet								
<b>IP Schutzklasse (Innenseite):</b>	IP 55 / Type 12								
<b>Zertifizierung:</b>	CE, cURus, cULus								
<b>Zubehör:</b>	<table><tr><td></td><td>Dichtungssatz Type 4</td></tr><tr><td></td><td>Kaltluftaustrittshaube 8540/62</td></tr><tr><td></td><td>Waschbarer Aluminium Filter 8540/60</td></tr><tr><td></td><td>Vibrationsschutz Kit 3</td></tr></table>		Dichtungssatz Type 4		Kaltluftaustrittshaube 8540/62		Waschbarer Aluminium Filter 8540/60		Vibrationsschutz Kit 3
	Dichtungssatz Type 4								
	Kaltluftaustrittshaube 8540/62								
	Waschbarer Aluminium Filter 8540/60								
	Vibrationsschutz Kit 3								

## Technische Daten

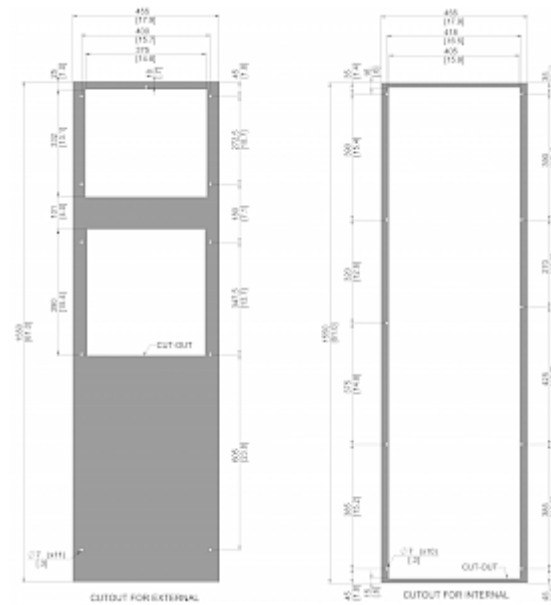
<b>Nutzkühlleistung L35L35 (EN14511-3):</b>	4000 W @ 50 Hz 4200 W @ 60 Hz
<b>Nutzkühlleistung L35L50 (EN14511-3):</b>	3500 W @ 50 Hz 3900 W @ 60 Hz
<b>EER L35L35:</b>	2.10
<b>Kompressor Typ:</b>	Rollkolbenkompressor
<b>Kältemittel / GWP:</b>	R134a / 1430
<b>Füllmenge Kältemittel:</b>	570 g / 20.1 oz.
<b>Hoch / niedrig Druck:</b>	32 / 6 bar 460 / 88 psi
<b>Zulässige Betriebstemperatur:</b>	10°C - 60°C
<b>UL Temperaturbereich:</b>	10°C - 60°C
<b>Luftvolumenstrom (System / freiblasend):</b>	Umgebungsseitig: 1000 / 1400 m <sup>3</sup> /h Schaltschrank: 750 / 1200 m <sup>3</sup> /h
<b>Montageart:</b>	Wandanbau / Halbeinbau
<b>Abmessungen A x B x C (D+E):</b>	1550 x 455 x 270 mm
<b>Gewicht:</b>	62 kg
<b>Spannung / Frequenz:</b>	230 V ~ 50/60 Hz
<b>UL Spannung / Frequenz:</b>	230 V ~ 60 Hz
<b>Nennstrom L35L35:</b>	8.5 A @ 50 Hz 11 A @ 60 Hz
<b>Anlaufstrom:</b>	50 A
<b>Max. Nennstrom:</b>	14.8 A
<b>Nennleistung L35L35:</b>	1.9 kW @ 50 Hz 2.5 kW @ 60 Hz
<b>Max. Nennleistung:</b>	3.4 kW
<b>Vorsicherung:</b>	20 A (T)
<b>Max. Stromstärke:</b>	15 A
<b>Kurzschlussfestigkeit:</b>	5 kA
<b>Nennstrom Kompressor:</b>	7.6 A

<b>Vollaststrom Lüfter:</b>	1.8 A
<b>Anschlussart:</b>	4 - poliger Stecker für Versorgungsspannung 5 - poliger Stecker für Signale 3 - poliger Stecker für RS 485

Klicken Sie auf die Grafiken, um die Originale herunterzuladen.  
Weitere CAD Zeichnungen finden Sie im [Download Bereich](#).  
> [Übersicht Produktgruppe SLIMLINE PRO - Kühlgeräte in neuem Design](#)

**Kennlinienfeld:**


click image to enlarge

**Ausschnittsmasse:**


click image to enlarge

## Bestellinformationen

<b>Verpackungsmaße</b>	1642 x 555 x 299 mm
<b>Bruttogewicht</b>	70 Kg
<b>Zolltarifnummer</b>	84158200