

Schaltschrankkühlgerät




Beschreibung

Bestellnummer:	850320S62
Markenname:	SLIMLINE PRO
Gehäusematerial:	Edelstahl AISI 304 (V2A)
IP Schutzklasse nach EN 60 529:	IP 56 / Type 12, 3, 3R, 4, 4X
Zertifizierung:	CE, cURus, cULus

Zubehör:



[Kaltluftaustrittshaube 8503/06](#)



[Waschbarer Aluminium Filter 8503/06](#)

Technische Daten

Nutzkühlleistung L35L35 (EN14511-3):	350 W @ 50 Hz 380 W @ 60 Hz
Nutzkühlleistung L35L50 (EN14511-3):	200 W @ 50 Hz 215 W @ 60 Hz
EER L35L35:	1.13
Kompressor Typ:	Rollkolbenkompressor
Kältemittel / GWP:	R 513A / 630
Füllmenge Kältemittel:	100 g / 3.5 oz
Hoch / niedrig Druck:	28 / 6 bar 406 / 88 psi
Luftvolumenstrom (System / freiblasend):	Umgebungskreislauf: 225 / 408 m³/h Schrankkreislauf: 122 / 180 m³/h
Zulässige Betriebstemperatur:	10°C - 55°C
UL Temperaturbereich:	10°C - 55°C
Montageart:	Wandanbau / Halbeinbau
Abmessungen A x B x C (D+E):	600 x 250 x 187.6 (48.6+139) mm
Gewicht:	15.5 kg
Spannung / Frequenz:	400/460 V - 50/60 Hz 2~
UL Spannung / Frequenz:	460 V / 60Hz 2~
Nennstrom L35L35:	0.9 A @ 50 Hz 0.9 A @ 60 Hz
Anlaufstrom:	2.0 A
Max. Nennstrom:	1.0 A
Nennleistung L35L35:	310 W @ 50 Hz 310 W @ 60 Hz
Max. Nennleistung:	380 W
Vorsicherung:	15 A (T)
Max. Stromstärke:	15 A
Kurzschlussfestigkeit:	5 kA
Nennstrom Kompressor:	0.6 A
Vollaststrom Lüfter:	0.12 A

Anschlussart:

4 - poliger Stecker für Versorgungsspannung

5 - poliger Stecker für Signale

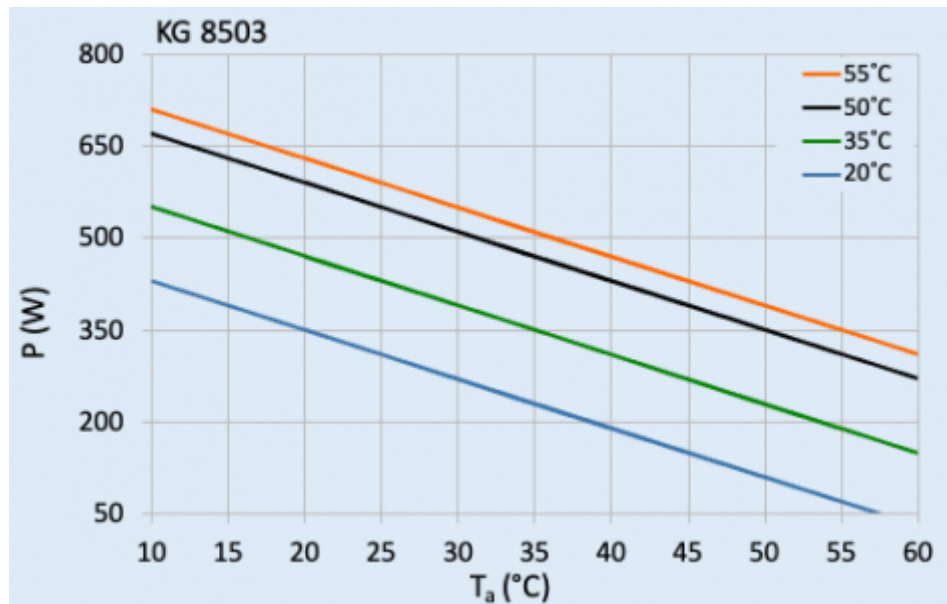
3 - poliger Stecker für RS485

Klicken Sie auf die Grafiken, um die Originale herunterzuladen.

Weitere CAD Zeichnungen finden Sie im [Download Bereich](#).

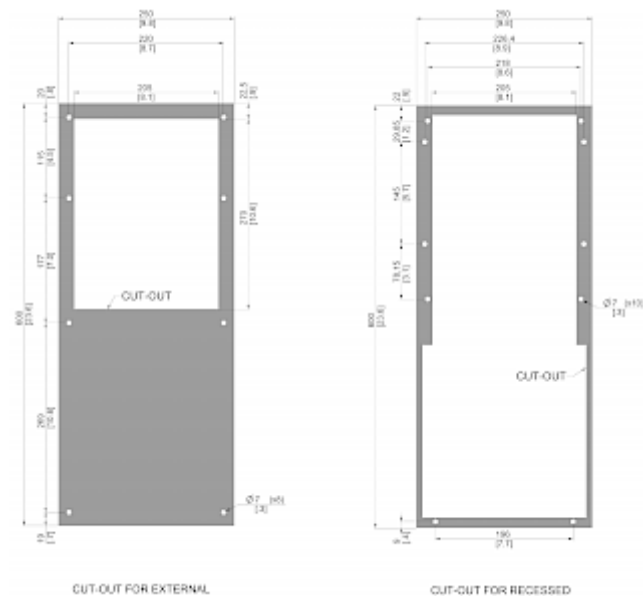
> [Übersicht Produktgruppe SLIMLINE PRO - Kühlgeräte in neuem Design](#)

Kennlinienfeld:



[click image to enlarge](#)

Abmessungen:



[click image to enlarge](#)

Bestellinformationen

Verpackungsmaße	692 x 285 x 242 mm
Bruttogewicht	17 Kg
Zolltarifnummer	84158200
EAN Nummer	5350604390003