

Schaltschrankkühlgerät




Beschreibung

Bestellnummer:	850300S62
Markenname:	SLIMLINE PRO
Gehäusematerial:	Edelstahl AISI 304 (V2A)
IP Schutzklasse nach EN 60 529:	IP 56 / Type 12, 3, 3R, 4, 4X
Zertifizierung:	CE, cURus, cULus

Zubehör:



[Kaltluftaustrittshaube 8503/06](#)



[Waschbarer Aluminium Filter 8503/06](#)



[Externer Transformer 400/460 V 2~](#)

Technische Daten

Nutzkühlleistung L35L35 (EN14511-3):	350 W @ 50 Hz 350 W @ 60 Hz
Nutzkühlleistung L35L50 (EN14511-3):	200 W @ 50 Hz 215 W @ 60 Hz
EER L35L35:	1.13
Kompressor Typ:	Rollkolbenkompressor
Kältemittel / GWP:	R 513A / 630
Füllmenge Kältemittel:	86 g / 3 oz
Hoch / niedrig Druck:	28 / 6 bar 406 / 88 psi
Luftvolumenstrom (System / freiblasend):	Umgebungskreislauf: 200 / 408 m³/h Schränkkreislauf: 122 / 180 m³/h
Zulässige Betriebstemperatur:	10°C - 55°C
UL Temperaturbereich:	10°C - 55°C
Montageart:	Wandanbau / Halbeinbau
Abmessungen A x B x C (D+E):	600 x 250 x 135 (45+90) mm
Gewicht:	13.7 kg
Spannung / Frequenz:	230 V ~ 50/60 Hz
UL Spannung / Frequenz:	230 V ~ 60 Hz
Nennstrom L35L35:	1.5 A @ 50 Hz 1.4 A @ 60 Hz
Anlaufstrom:	3.4 A
Max. Nennstrom:	1.7 A
Nennleistung L35L35:	310 W @ 50 Hz 300 W @ 60 Hz
Max. Nennleistung:	370 W
Vorsicherung:	15 A (T)
Max. Stromstärke:	15 A
Kurzschlussfestigkeit:	5 kA
Nennstrom Kompressor:	1 A
Vollaststrom Lüfter:	0.2 A

Anschlussart:

4 - poliger Stecker für Versorgungsspannung

5 - poliger Stecker für Signale

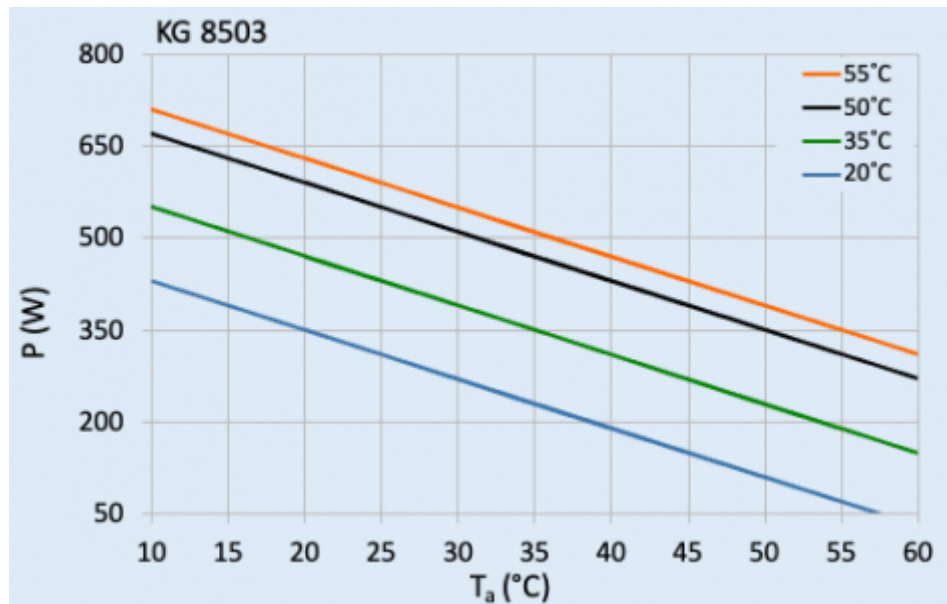
3 - poliger Stecker für RS 485

Klicken Sie auf die Grafiken, um die Originale herunterzuladen.

Weitere CAD Zeichnungen finden Sie im [Download Bereich](#).

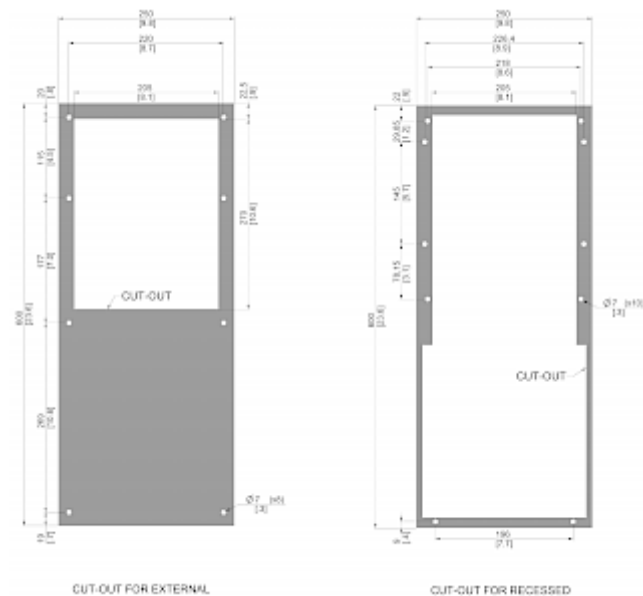
> [Übersicht Produktgruppe SLIMLINE PRO - Kühlgeräte in neuem Design](#)

Kennlinienfeld:



[click image to enlarge](#)

Abmessungen:



[click image to enlarge](#)

Bestellinformationen

Verpackungsmaße	692 x 285 x 192 mm
Bruttogewicht	14.5 kg
Zolltarifnummer	84158200