

Schaltschrankkühlgerät



Beschreibung

Bestellnummer:	850600S62
Markenname:	SLIMLINE PRO
Gehäusematerial:	Edelstahl AISI 304 (V2A)
IP Schutzklasse nach EN 60 529:	IP 56 / Type 12, 3, 3R, 4, 4X
Zertifizierung:	CE, cURus, cULus


Zubehör:



[Kaltluftaustrittshaube 8503/06](#)



[Waschbarer Aluminium Filter 8503/06](#)



[Externer Transformator 400/460 V 2~](#)

Technische Daten

Nutzkühlleistung L35L35 (EN14511-3):	670 W @ 50 Hz 680 W @ 60 Hz
Nutzkühlleistung L35L50 (EN14511-3):	435 W @ 50 Hz 450 W @ 60 Hz
EER L35L35:	1.8 / 1.7
Kompressor Typ:	Rollkolbenkompressor
Kältemittel / GWP:	R 513A / 630
Füllmenge Kältemittel:	114 g / 4 oz
Hoch / niedrig Druck:	28 / 6 bar 406 / 88 psi
Luftvolumenstrom (System / freiblasend):	Umgebungskreislauf: 200 / 408 m ³ /h Schrankkreislauf: 122 / 180 m ³ /h
Zulässige Betriebstemperatur:	10°C - 55°C
UL Temperaturbereich:	10°C - 55°C
Montageart:	Wandanbau / Halbeinbau
Abmessungen A x B x C (D+E):	600 x 250 x 135 (45+90) mm
Gewicht:	14 kg
Spannung / Frequenz:	230 V ~ 50/60 Hz
UL Spannung / Frequenz:	230 V ~ 60 Hz
Nennstrom L35L35:	1.9 A @ 50 Hz 1.9 A @ 60 Hz
Anlaufstrom:	5.3 A
Max. Nennstrom:	2.5 A
Nennleistung L35L35:	380 W @ 50 Hz 390 W @ 60 Hz
Max. Nennleistung:	560 W
Vorsicherung:	15 A (T)
Max. Stromstärke:	15 A
Kurzschlussfestigkeit:	5 kA
Nennstrom Kompressor:	1.6 A
Volllaststrom Lüfter:	0.2 A

Anschlussart:

4 - poliger Stecker für Versorgungsspannung

5 - poliger Stecker für Signale

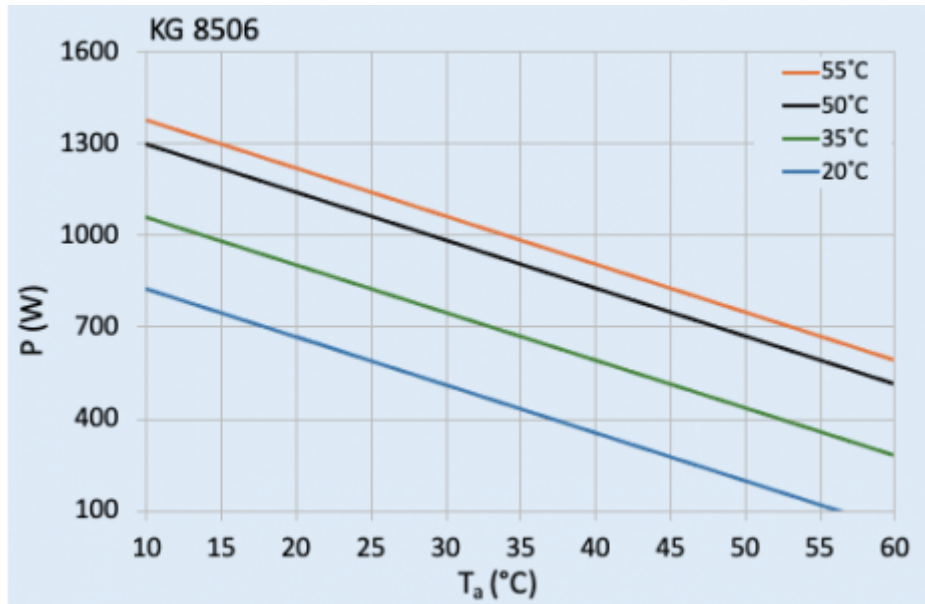
3 - poliger Stecker für RS 485

Klicken Sie auf die Grafiken, um die Originale herunterzuladen.

Weitere CAD Zeichnungen finden Sie im [Download Bereich](#).

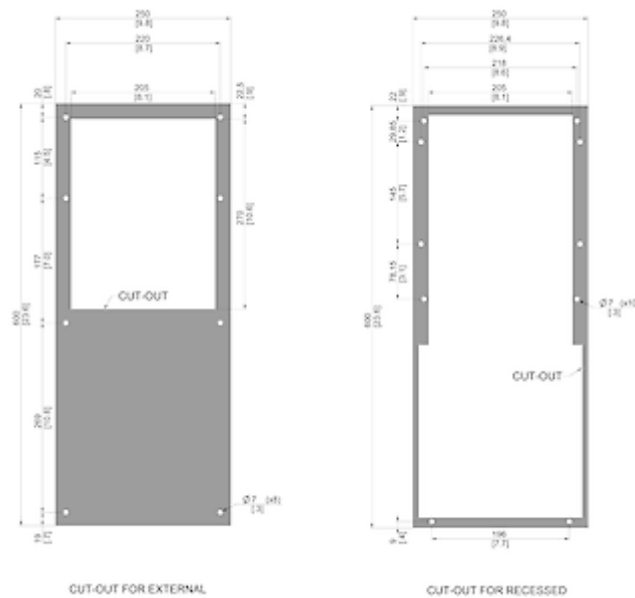
> [Übersicht Produktgruppe SLIMLINE PRO - Kühlgeräte in neuem Design](#)

Kennlinienfeld:



click image to enlarge

Abmessungen:



click image to enlarge

Bestellinformationen

Verpackungsmaße	692 x 285 x 192 mm
Bruttogewicht	16 Kg
Zolltarifnummer	84158200