

Schaltschrankkühlgerät




Beschreibung

Bestellnummer:	850810S62
Markenname:	SLIMLINE PRO
Gehäusematerial:	Edelstahl AISI 304 (V2A)
IP Schutzklasse (Innenseite):	IP 56 / Type 12, 3, 3R, 4, 4X
Zertifizierung:	CE, CURus, cULus

Zubehör:



[Kaltluftaustrittshaube 8508/12/8412](#)



[Waschbarer Aluminium Filter 8508/12/8412](#)



[Vibrationsschutz Kit 1](#)

Technische Daten

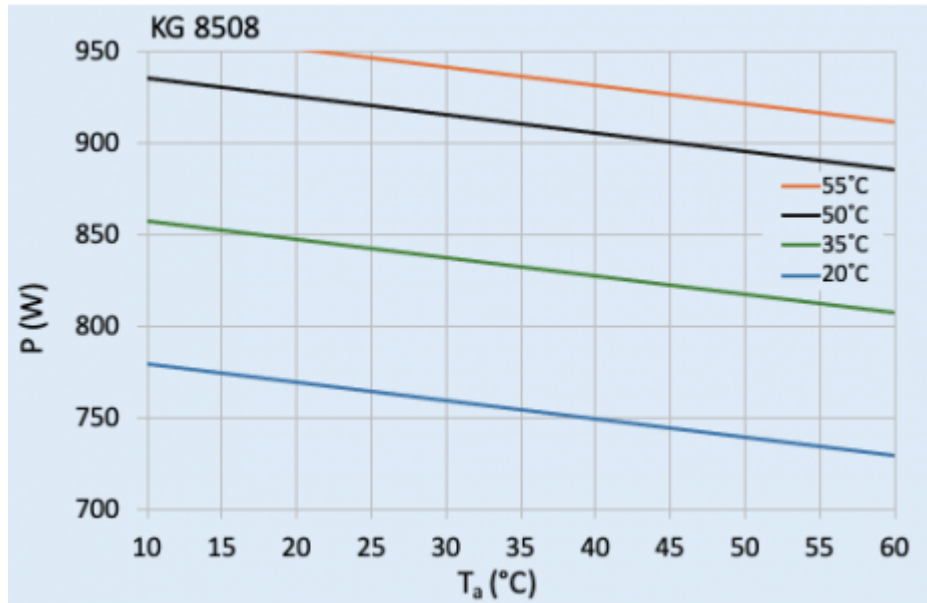
Nutzkühlleistung L35L35 (EN14511-3):	825 W @ 50 Hz 870 W @ 60 Hz
Nutzkühlleistung L35L50 (EN14511-3):	820 W @ 50 Hz 835 W @ 60 Hz
EER L35L35:	1.80
Kompressor Typ:	Rollkolbenkompressor
Kältemittel / GWP:	R134a / 1430
Füllmenge Kältemittel:	175 g / 6.2 oz
Hoch / niedrig Druck:	30 / 6 bar 435 / 88 psi
Zulässige Betriebstemperatur:	10°C - 60°C
UL Temperaturbereich:	10°C - 55°C
Luftvolumenstrom (System / freiblasend):	Umgebungskreislauf: 370 / 650 m ³ /h Schrankkreislauf: 350 / 550 m ³ /h
Montageart:	Wandanbau / Halbeinbau
Abmessungen A x B x C (D+E):	950 x 305 x 210 (55+155) mm
Gewicht:	30 kg
Spannung / Frequenz:	120 V ~ 50/60 Hz
UL Spannung / Frequenz:	120 V ~ 60 Hz
Nennstrom L35L35:	4.2 A @ 50 Hz 4.6 A @ 60 Hz
Anlaufstrom:	28 A
Max. Nennstrom:	6.8 A
Nennleistung L35L35:	460 W @ 50 Hz 520 W @ 60 Hz
Max. Nennleistung:	690 W
Vorsicherung:	15 A (T)
Max. Stromstärke:	15 A
Kurzschlussfestigkeit:	5 kA
Nennstrom Kompressor:	3.2 A

Vollaststrom Lüfter:	2.5 A
Anschlussart:	4 - poliger Stecker für Versorgungsspannung 5 - poliger Stecker für Signale 3 - poliger Stecker für RS 485


Klicken Sie auf die Grafiken, um die Originale herunterzuladen.

Weitere CAD Zeichnungen finden Sie im [Download Bereich](#).

> [Übersicht Produktgruppe SLIMLINE PRO - Kühlgeräte in neuem Design](#)

Kennlinienfeld:


click image to enlarge

Ausschnittsmasse:


click image to enlarge

Bestellinformationen

Verpackungsmaße	1042 x 405 x 242 mm
Bruttogewicht	31 Kg
Zolltarifnummer	84158200