


Schaltschrankkühlgerät



Beschreibung

Bestellnummer:	851210S62
Markenname:	SLIMLINE PRO
Gehäusematerial:	Edelstahl AISI 304 (V2A)
IP Schutzklasse nach EN 60 529:	IP 56 / Type 12, 3, 3R, 4, 4X
Zertifizierung:	CE, cURus, cULus

Zubehör:



[Kaltluftaustrittshaube 8508/12/8412](#)



[Waschbarer Aluminium Filter 8508/12/8412](#)



[Vibrationsschutz Kit 1](#)

Technische Daten

Nutzkühlleistung L35L35 (EN14511-3):	1200 W @ 50 Hz 1200 W @ 60 Hz
Nutzkühlleistung L35L50 (EN14511-3):	900 W @ 50 Hz 900 W @ 60 Hz
EER L35L35:	1.8 / 1.6
Kompressor Typ:	Rollkolbenkompressor
Kältemittel / GWP:	R 513A / 630
Füllmenge Kältemittel:	236 g / 8.3 oz
Hoch / niedrig Druck:	30 / 6 bar 435 / 87 psi
Luftvolumenstrom (System / freiblasend):	Umgebungskreislauf: 300 / 550 m ³ /h Schrankkreislauf: 350 / 550 m ³ /h
Zulässige Betriebstemperatur:	10°C - 60°C
UL Temperaturbereich:	10°C - 60°C
Montageart:	Wandanbau / Halbeinbau
Abmessungen A x B x C (D+E):	950 x 305 x 210 (55+155) mm
Gewicht:	33.5 kg
Spannung / Frequenz:	120 V ~ 50/60 Hz
UL Spannung / Frequenz:	120 V ~ 60 Hz
Nennstrom L35L35:	6.0 A @ 50 Hz 6.8 A @ 60 Hz
Anlaufstrom:	30 A
Max. Nennstrom:	9 A
Nennleistung L35L35:	660 W @ 50 Hz 770 W @ 60 Hz
Max. Nennleistung:	890 W @ 50 Hz 1020 W @ 60 Hz
Vorsicherung:	15 A (T)
Max. Stromstärke:	15 A
Kurzschlussfestigkeit:	5 kA
Nennstrom Kompressor:	5 A

Vollaststrom Lüfter:

1.5 A

Anschlussart:

4 - poliger Stecker für Versorgungsspannung

5 - poliger Stecker für Signale

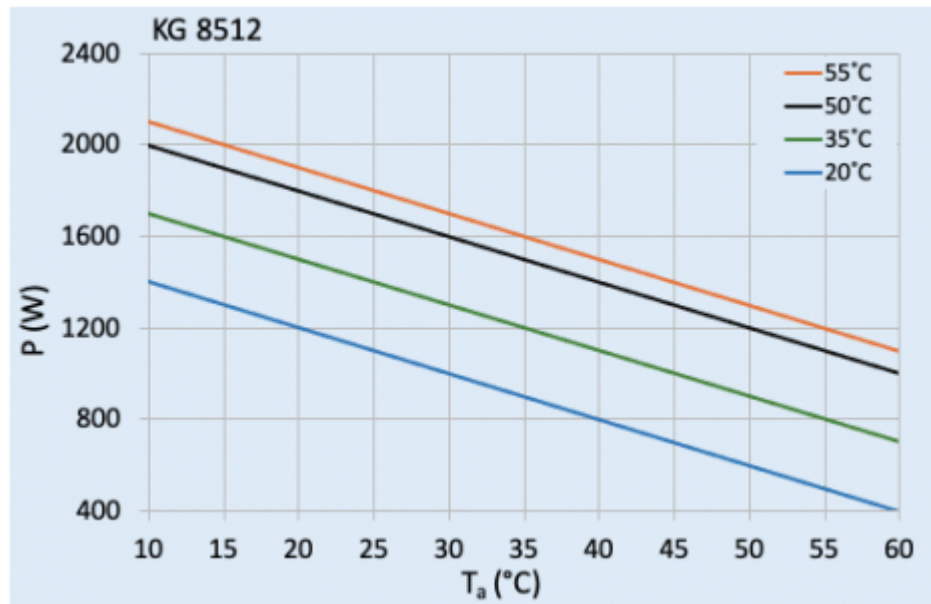
3 - poliger Stecker für RS 485

Klicken Sie auf die Grafiken, um die Originale herunterzuladen.

Weitere CAD Zeichnungen finden Sie im [Download Bereich](#).

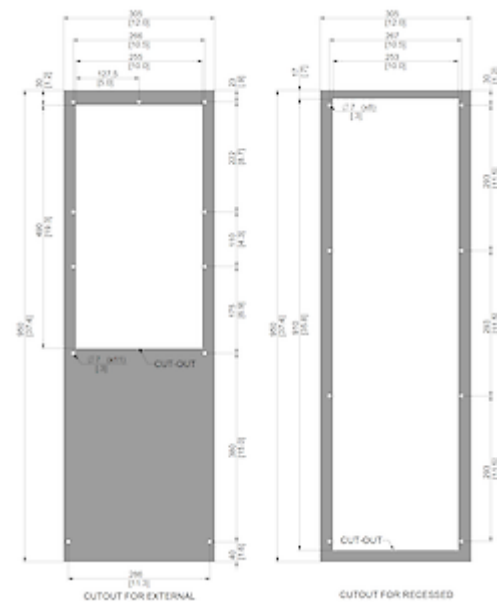
> [Übersicht Produktgruppe SLIMLINE PRO - Kühlgeräte in neuem Design](#)

Kennlinienfeld:



click image to enlarge

Ausschnittsmasse:



click image to enlarge

Bestellinformationen

Verpackungsmaße	1042 x 405 x 242 mm
Bruttogewicht	36 Kg
Zolltarifnummer	84158200