

Schaltschrankkühlgerät




Beschreibung

| | |
|--------------------------------------|-------------------------------|
| Bestellnummer: | 854000S62 |
| Markenname: | SLIMLINE PRO |
| Gehäusematerial: | Edelstahl AISI 304 (V2A) |
| IP Schutzklasse (Innenseite): | IP 56 / Type 12, 3, 3R, 4, 4X |
| Zertifizierung: | CE, cURus, cULus |

Zubehör:



Kaltluftaustrittshaube 8540/62



Waschbarer Aluminium Filter 8540/60



Vibrationsschutz Kit 3

Technische Daten

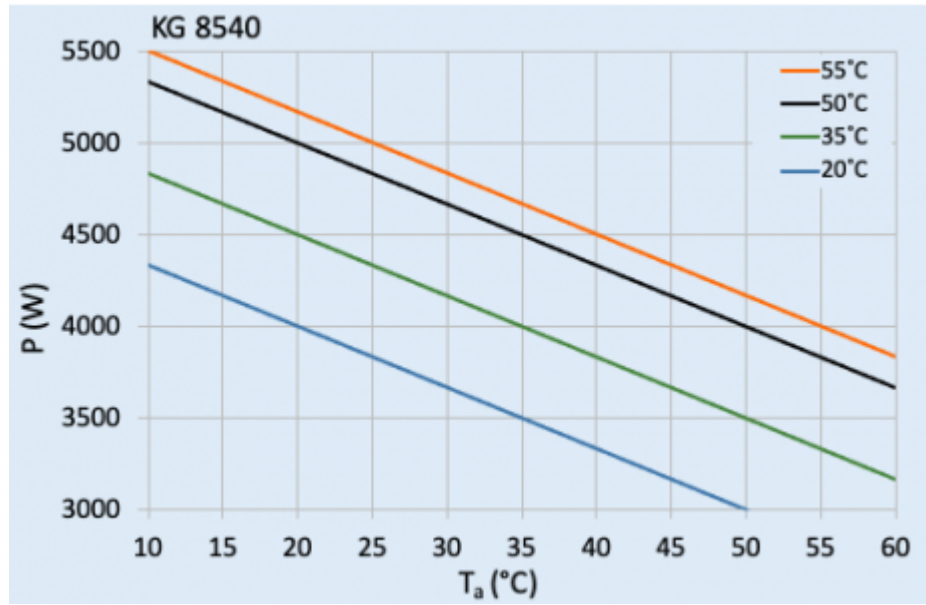
| | |
|---|---|
| Nutzkühlleistung L35L35 (EN14511-3): | 4000 W @ 50 Hz 4200 W @ 60 Hz |
| Nutzkühlleistung L35L50 (EN14511-3): | 3500 W @ 50 Hz 3900 W @ 60 Hz |
| EER L35L35: | 2.10 |
| Kompressor Typ: | Rollkolbenkompressor |
| Kältemittel / GWP: | R134a / 1430 |
| Füllmenge Kältemittel: | 570 g / 20.1 oz. |
| Hoch / niedrig Druck: | 32 / 6 bar 460 / 88 psi |
| Zulässige Betriebstemperatur: | 10°C - 60°C |
| UL Temperaturbereich: | 10°C - 60°C |
| Luftvolumenstrom (System / freiblasend): | Umgebungsseitig: 1000 / 1400 m ³ /h Schaltschrank: 750 / 1200 m ³ /h |
| Montageart: | Wandanbau / Halbeinbau |
| Abmessungen A x B x C (D+E): | 1550 x 455 x 270 mm |
| Gewicht: | 62 kg |
| Spannung / Frequenz: | 230 V ~ 50/60 Hz |
| UL Spannung / Frequenz: | 230 V ~ 60 Hz |
| Nennstrom L35L35: | 8.5 A @ 50 Hz 11 A @ 60 Hz |
| Anlaufstrom: | 50 A |
| Max. Nennstrom: | 14.8 A |
| Nennleistung L35L35: | 1.9 kW @ 50 Hz 2.5 kW @ 60 Hz |
| Max. Nennleistung: | 3.4 kW |
| Vorsicherung: | 20 A (T) |
| Max. Stromstärke: | 15 A |
| Kurzschlussfestigkeit: | 5 kA |
| Nennstrom Kompressor: | 7.6 A |

| | |
|-----------------------------|--|
| Vollaststrom Lüfter: | 1.8 A |
| Anschlussart: | 4 - poliger Stecker für Versorgungsspannung 5 - poliger Stecker für Signale 3 - poliger Stecker für RS 485 |

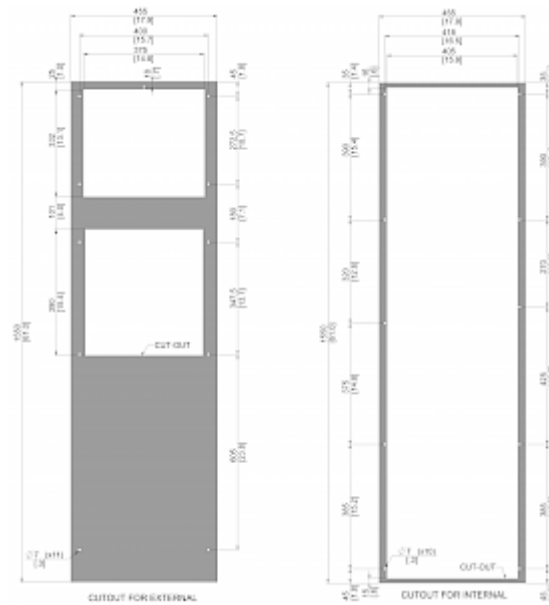
Klicken Sie auf die Grafiken, um die Originale herunterzuladen.

Weitere CAD Zeichnungen finden Sie im [Download Bereich](#).

> [Übersicht Produktgruppe SLIMLINE PRO - Kühlgeräte in neuem Design](#)

Kennlinienfeld:


click image to enlarge

Ausschnittsmasse:


click image to enlarge

Bestellinformationen

| | |
|------------------------|---------------------|
| Verpackungsmaße | 1642 x 555 x 299 mm |
| Bruttogewicht | 72.5 Kg |
| Zolltarifnummer | 84158200 |