

Schaltschrankkühlgerät




Beschreibung

Bestellnummer:	850620S62
Markenname:	SLIMLINE PRO
Gehäusematerial:	Edelstahl AISI 304 (V2A)
IP Schutzklasse (Innenseite):	IP 56 / Type 12, 3, 3R, 4, 4X
Zertifizierung:	CE, cURus, cULus

Zubehör:



[Kaltluftaustrittshaube 8503/06](#)



[Waschbarer Aluminium Filter 8503/06](#)

Technische Daten

Nutzkühlleistung L35L35 (EN14511-3):	700 W @ 50 Hz 750 W @ 60 Hz
Nutzkühlleistung L35L50 (EN14511-3):	620 W @ 50 Hz 655 W @ 60 Hz
EER L35L35:	1.55
Kompressor Typ:	Rollkolbenkompressor
Kältemittel / GWP:	R134a / 1430
Füllmenge Kältemittel:	146 g / 5.15 oz
Hoch / niedrig Druck:	28 / 6 bar 406 / 88 psi
Zulässige Betriebstemperatur:	10°C - 60°C
UL Temperaturbereich:	10°C - 55°C
Luftvolumenstrom (System / freiblasend):	Umgebungskreislauf: 225 / 408 m ³ /h Schrankkreislauf: 122 / 180 m ³ /h
Montageart:	Wandanbau / Halbeinbau
Abmessungen A x B x C (D+E):	600 x 250 x 187.6 (48.6+139) mm
Gewicht:	16 kg
Spannung / Frequenz:	400V/460 V - 50/60 Hz 2~
UL Spannung / Frequenz:	460 V / 60Hz 2~
Nennstrom L35L35:	1.1 A @ 50Hz 0.9 A @ 60 Hz
Anlaufstrom:	3.0 A
Max. Nennstrom:	1.3 A
Nennleistung L35L35:	410 W @ 50 Hz 415 W @ 60 Hz
Max. Nennleistung:	585 W
Vorsicherung:	15 A (T)
Max. Stromstärke:	15 A
Kurzschlussfestigkeit:	5 kA
Nennstrom Kompressor:	1 A

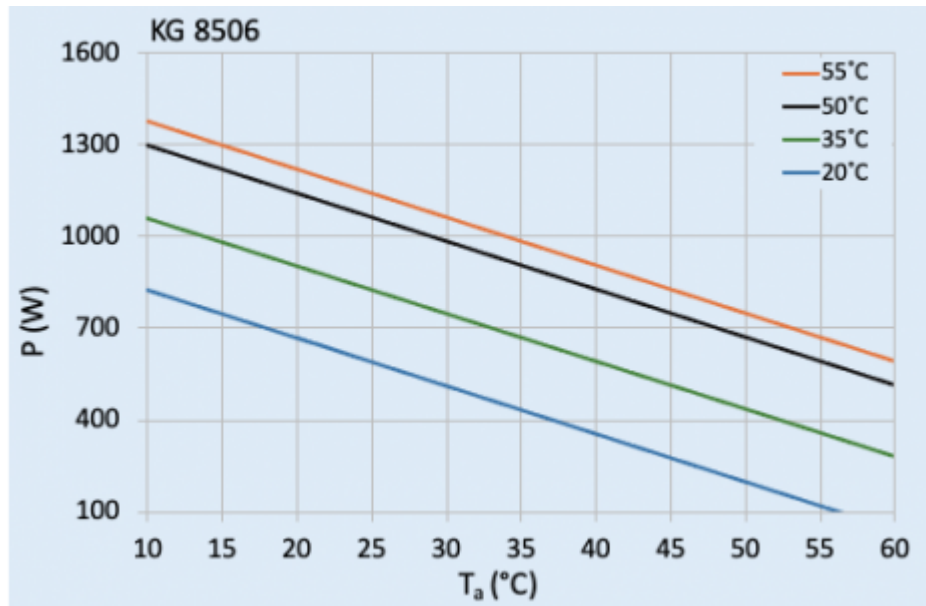
Vollaststrom Lüfter: 0.15 A

Anschlussart: 4 - poliger Stecker für Versorgungsspannung
5 - poliger Stecker für Signale
3 - poliger Stecker für RS 485

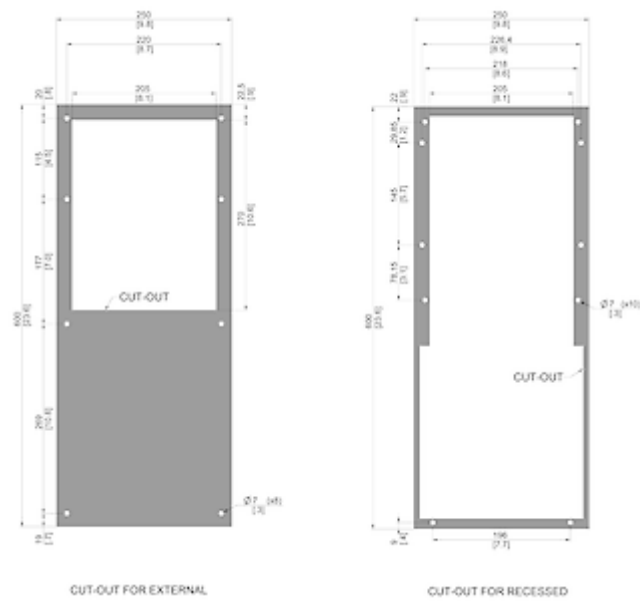
Klicken Sie auf die Grafiken, um die Originale herunterzuladen.

Weitere CAD Zeichnungen finden Sie im [Download Bereich](#).

> [Übersicht Produktgruppe SLIMLINE PRO - Kühlgeräte in neuem Design](#)

Kennlinienfeld:


click image to enlarge

Ausschnittsmasse:


click image to enlarge

Bestellinformationen

Verpackungsmaße	692 x 350 x 242 mm
Bruttogewicht	17 Kg
Zolltarifnummer	84158200