

## Luft / Wasser Wärmetauscher



### Beschreibung

<b>Bestellnummer:</b>	2125100
<b>Markenname:</b>	SLIMLINE HEX
<b>Farbe:</b>	RAL 7035
<b>Gehäusematerial:</b>	Stahlblech, pulverbeschichtet
<b>IP Schutzklasse nach EN 60 529:</b>	IP 54
<b>Hinweis:</b>	Mit Magnetventil
<b>Zertifizierung:</b>	CE

## Technische Daten

<b>Nutzkühlleistung L35W10 (200 l/h):</b>	2500 W
<b>Nutzkühlleistung L35W10 (500 l/h):</b>	3150 W (nur ohne Wassermengenregler)
<b>Kühlmittel:</b>	Wasser, leichte Öle oder ähnliches
<b>Zulässige Betriebstemperatur:</b>	1°C - 72°C
<b>Luftvolumenstrom (System / freiblasend):</b>	530 / 1300 m³/h
<b>Montageart:</b>	Wandanbau / Einbau
<b>Abmessungen A x B x C (D+E):</b>	936 x 262 x 146.5 mm
<b>Gewicht:</b>	18 kg
<b>Spannung / Frequenz:</b>	120 V ~ 60 Hz
<b>Anlaufstrom:</b>	3 A
<b>Max. Nennstrom:</b>	1.7 A
<b>Max. Nennleistung:</b>	200 W
<b>Druck Wasserkreislauf:</b>	10 bar
<b>Wasseranschluss:</b>	1/4"- Innengewinde mit 2 Anschlussstücken für Rohrinne Durchmesser von 10 mm
<b>Vorsicherung:</b>	5 A (T)
<b>Anschlussart:</b>	Anschlussklemmen

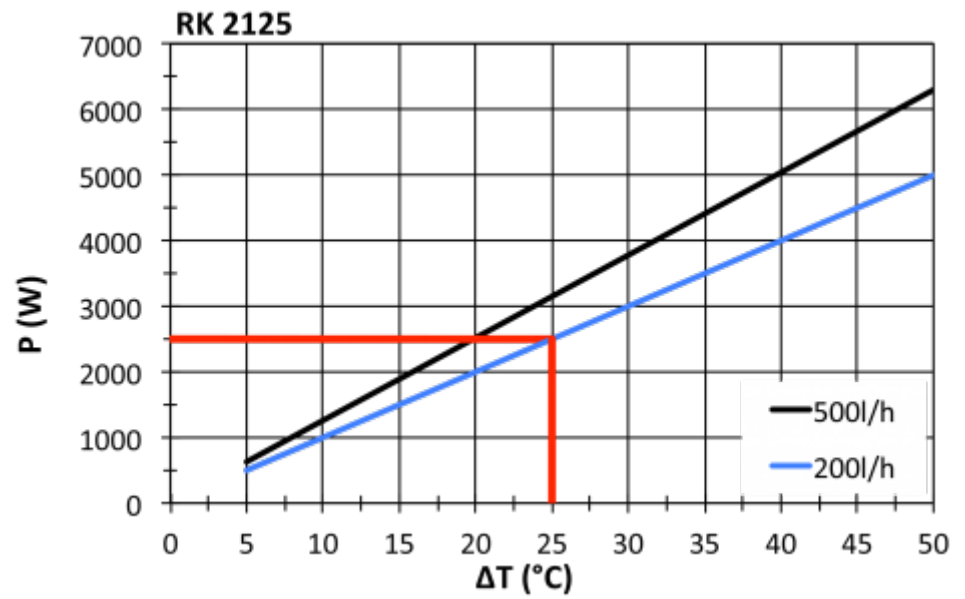
Klicken Sie auf die Grafiken, um die Originale herunterzuladen.

Weitere CAD Zeichnungen finden Sie im [Download Bereich](#).


> [Übersicht Produktgruppe SLIMLINE HEX - Luft/ Wasser Wärmetauscher](#)

**Kennlinienfeld:**

$\Delta T$   
 = Temperaturdifferenz  
 zwischen Luftaufnahme  
 und Kühlmedium  
**P** = Nutzkühlleistung

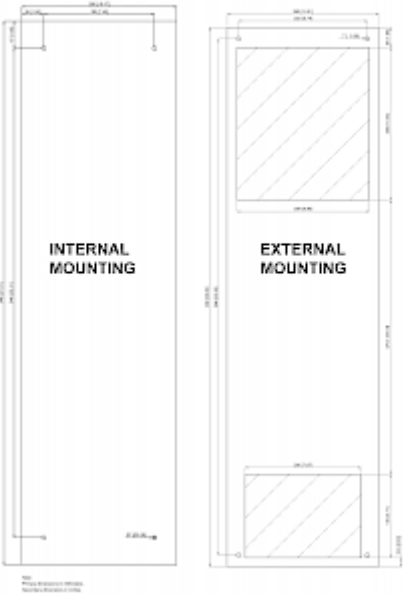


[click image to enlarge](#)

**Luftstrom:**


[click image to enlarge](#)

**Ausschnittsmasse:**



click image to enlarge