

## Climatiseur d'armoire électrique sans filtre



### Description

<b>Numéro de commande:</b>	0905661724
<b>Marque:</b>	SoliTherm SlimLine
<b>Matériau boîtier:</b>	Acier Inox AISI 304 (V2A)
<b>IP protection (EN 605 29):</b>	IP 54 / TYPE 12
<b>Approbations:</b>	CE / cURus

## Données techniques

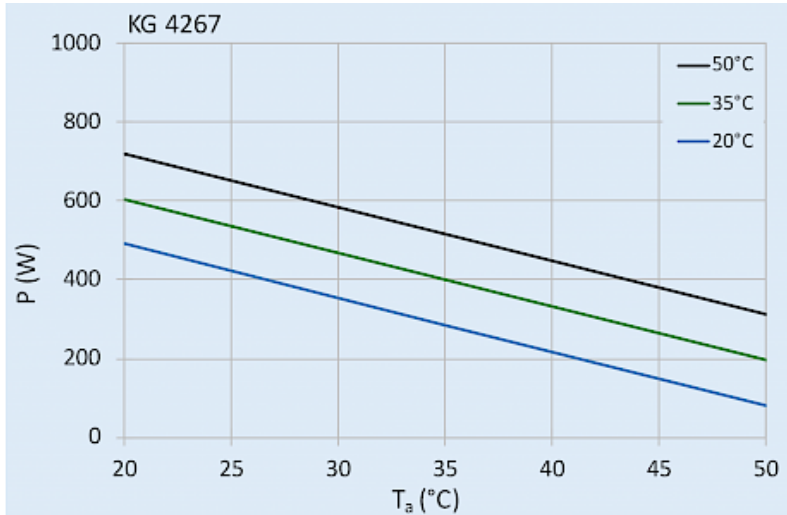
<b>Capacité de refroidissement à L35L35 (EN14511-3):</b>	400 W @ 50 Hz 425 W @ 60 Hz
<b>Capacité de refroidissement à L35L50 (EN14511-3):</b>	195 W @ 50 Hz 220 W @ 60 Hz
<b>EER L35L35:</b>	1.1
<b>Compresseur:</b>	compresseur à piston rotatif
<b>Réfrigérant:</b>	R513A / 630
<b>Quantité réfrigérant:</b>	91 g / 3.2 oz
<b>Pression maximale:</b>	30 / 35 bar 290 / 188 psig
<b>Débit d'air (système / en soufflage libre):</b>	Circuit l'extérieur: 215 / 450 m <sup>3</sup> /h Circuit l'intérieur: 115 / 250 m <sup>3</sup> /h
<b>Plage de température de fonctionnement:</b>	10°C - 50°C
<b>Montage:</b>	Anbau
<b>Dimensions A x B x C (D+E):</b>	340 x 520 x 110 mm
<b>Poids:</b>	14.8 kg
<b>Dimensions de découpe:</b>	321 x 501 mm
<b>Tension nominale - fréquence:</b>	230 V ~ 50/60 Hz
<b>UL Tension nominale - fréquence:</b>	230 V ~ 60 Hz
<b>Courant nominal L35L35:</b>	1.6 A @ 50 Hz 1.5 A @ 60 Hz
<b>Courant de démarrage:</b>	3.2 A
<b>Courant max.:</b>	1.7 A
<b>Consommation de courant à L35L35:</b>	330 W @ 50 Hz 330 W @ 60 Hz
<b>Puissance max.:</b>	380 W
<b>Fusible:</b>	6 A (T)
<b>Courant nominal de court-circuit:</b>	5 kA
<b>Compresseur de courant nominal:</b>	3.1 A
<b>Ventilateurs de courant à pleine charge:</b>	2.3 A
<b>Connexion:</b>	bornier de connexion

Veillez cliquer sur les graphiques afin de les télécharger.

Plus de dessins CAD sont à disposition sous [Téléchargements produit](#).

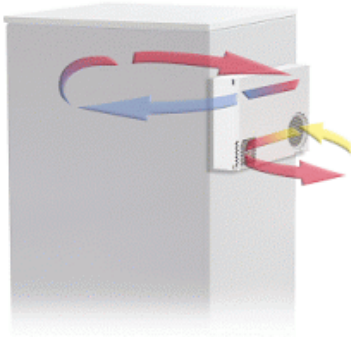
> [Aperçu groupe de produits SLIMLINE - climatiseur ultra compact, fiabilité extrême](#)

**Graphique de performance:**



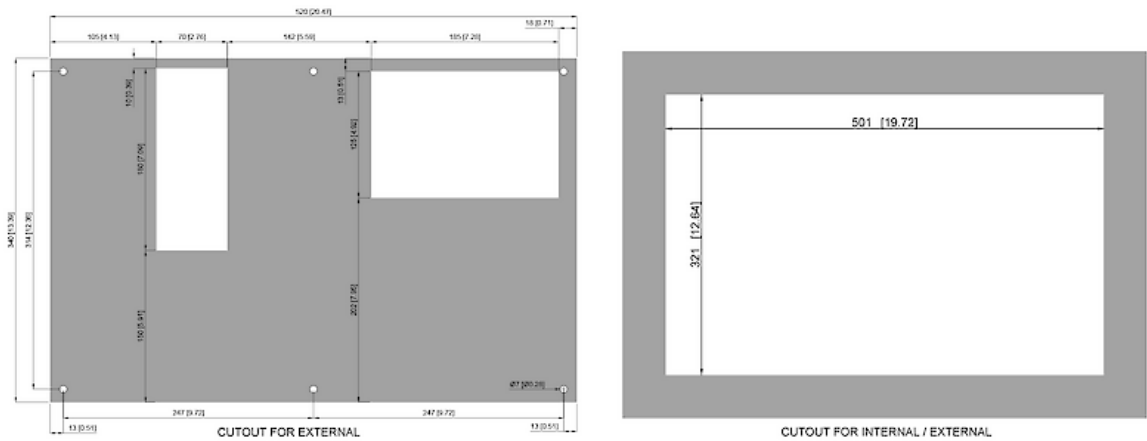
click image to enlarge

**Débit de volume d'air:**



click image to enlarge

**Dimensions de découpe:**



click image to enlarge