

Climatiseur thermoélectrique



Description

Numéro de commande: 0903078330

Marque: SoliTherm

Matériau boîtier: Acier Inox AISI 304 (V2A)

IP protection (EN 605 29): IP 66 / UL Type 12, 4, 4X

Remarques: Le couple à appliquer pour les écrous de support est de 4,5 Nm.

Approbations: CE, cURus

Données techniques

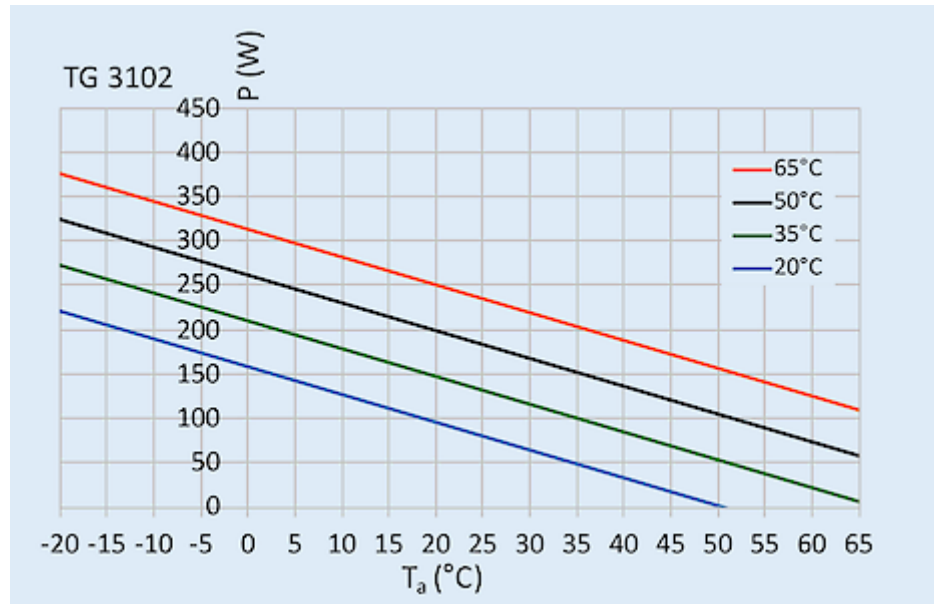
| | |
|--|--|
| Capacité de refroidissement à L35L35 (EN14511-3): | 100 W |
| Débit d'air (système / en soufflage libre): | Circuit l'extérieur: 128 / 213 m ³ /h Circuit l'intérieur: 46 / 90 m ³ /h |
| Plage de température de fonctionnement: | -20°C - 70°C |
| Plage de température UL: | -20°C - 65°C |
| Montage: | semi-encastéré |
| Dimensions A x B x C (D+E): | 200 x 305 x 138 (65+73) mm |
| Poids: | 5.9 kg |
| Dimensions de découpe: | 260 x 160 mm |
| Tension nominale - fréquence: | 24 V DC |
| Courant nominal L35L35: | 4.8 A |
| Courant de démarrage: | 7.4 A |
| Courant max.: | 5.6 A |
| Consommation de courant à L35L35: | 124 W |
| Puissance max.: | 132 W |
| Fusible: | 8 A (T) |
| Connexion: | bornier de connexion |

Veuillez cliquer sur les graphiques afin de les télécharger.

Plus de dessins CAD sont à disposition sous [Téléchargements produit](#).

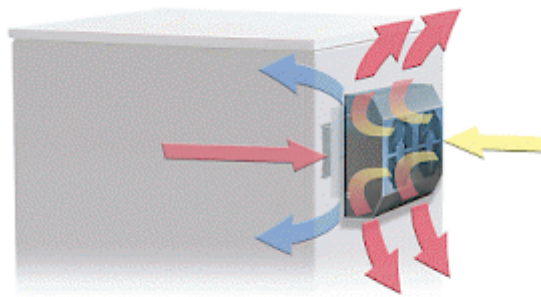
> [Aperçu groupe de produits SOLITHERM PELTIER - climatiseur thermoelectrique](#)

Graphique de performance:



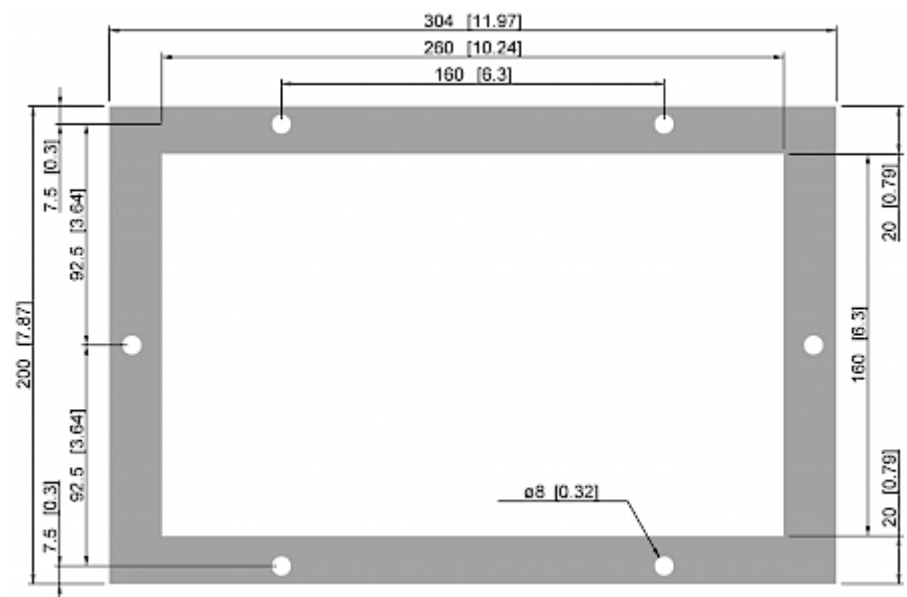
click image to enlarge

Débit de volume d'air:



click image to enlarge

Dimensions de découpe:



click image to enlarge