


## Climatiseur d'armoire électrique sans filtre



### Description

|                                   |  |
|-----------------------------------|--|
| <b>Numéro de commande:</b>        | 42711001   |
| <b>Marque:</b>                    | SLIMLINE   |
| <b>Couleur:</b>                   | RAL 7035   |
| <b>Matériau boîtier:</b>          | tôle en acier thermolaqué  |
| <b>IP protection (EN 605 29):</b> | IP 54 / TYPE 12  |
| <b>Approbations:</b>              | CE, cURus, cULus   |
| <b>Accessoires:</b>               |  <a href="#">boîtier NEMA 4X 4271</a> |

## Données techniques

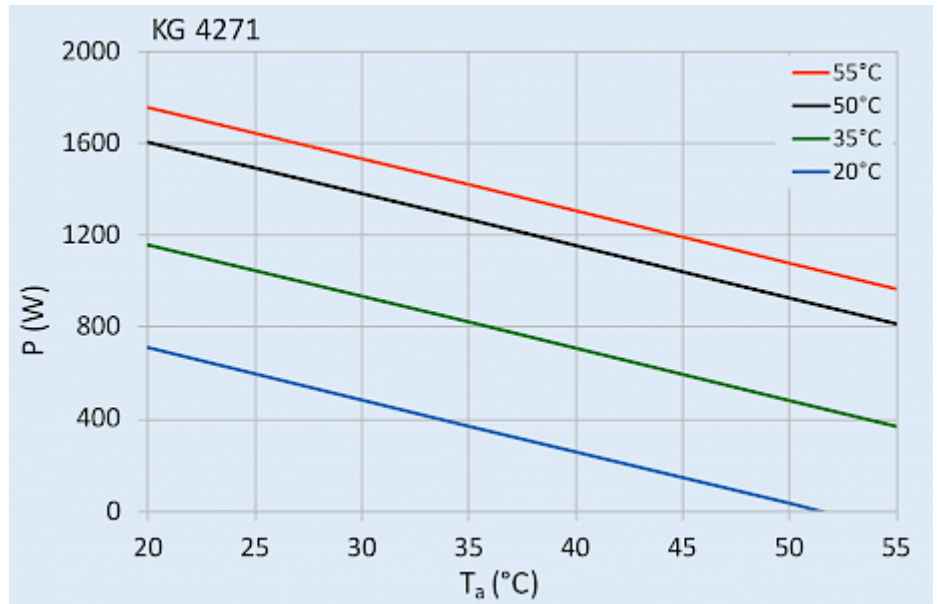
|  |   |
|--|---|
| <b>Capacité de refroidissement à L35L35 (EN14511-3):</b> | 820 W @ 50 Hz<br>885 W @ 60 Hz  |
| <b>Capacité de refroidissement à L35L50 (EN14511-3):</b> | 480 W @ 50 Hz<br>530 W @ 60 Hz  |
| <b>Compresseur:</b>                                      | compresseur à piston rotatif  |
| <b>Réfrigérant:</b>                                      | R 513A / 630  |
| <b>Quantité réfrigérant:</b>                             | 333 g / 11.7 oz   |
| <b>Pression maximale:</b>                                | 28 / 14 bar<br>406 / 203 psig   |
| <b>Débit d'air (système / en soufflage libre):</b>       | Circuit l'extérieur: 320 / 650 m <sup>3</sup> /h<br>Circuit l'intérieur: 290<br>/ 550 m <sup>3</sup> /h |
| <b>Plage de température de fonctionnement:</b>           | 10°C - 55°C   |
| <b>Montage:</b>  | latéral / semi-encasté  |
| <b>Dimensions A x B x C (D+E):</b>                       | 980 x 395 x 145 (25+120) mm   |
| <b>Poids:</b>  | 34 kg   |
| <b>Dimensions de découpe:</b>                            | 961 x 376 mm  |
| <b>Tension nominale - fréquence:</b>                     | 120 V ~ 50/60 Hz  |
| <b>UL Tension nominale - fréquence:</b>                  | 120 V ~ 60 Hz   |
| <b>Courant nominal L35L35:</b>                           | 7.0 A @ 60 Hz   |
| <b>Courant de démarrage:</b>                             | 37 A  |
| <b>Courant max.:</b>                                     | 8.2 A   |
| <b>Consommation de courant à L35L35:</b>                 | 800 W @ 60 Hz   |
| <b>Puissance max.:</b>                                   | 950 W   |
| <b>Fusible:</b>  | 16 A (T)  |
| <b>Max. Ampacité du circuit:</b>                         | 15 A  |
| <b>Courant nominal de court-circuit:</b>                 | 5 kA  |
| <b>Compresseur de courant nominal:</b>                   | 37 A  |
| <b>Ventilateurs de courant à pleine charge:</b>          | 8.7 A   |
| <b>Connexion:</b>  | bornier de connexion  |

Veillez cliquer sur les graphiques afin de les télécharger.

Plus de dessins CAD sont à disposition sous [Téléchargements produit](#).

> [Aperçu groupe de produits SLIMLINE - climatiseur ultra compact, fiabilité extrême](#)

**Graphique de performance:**



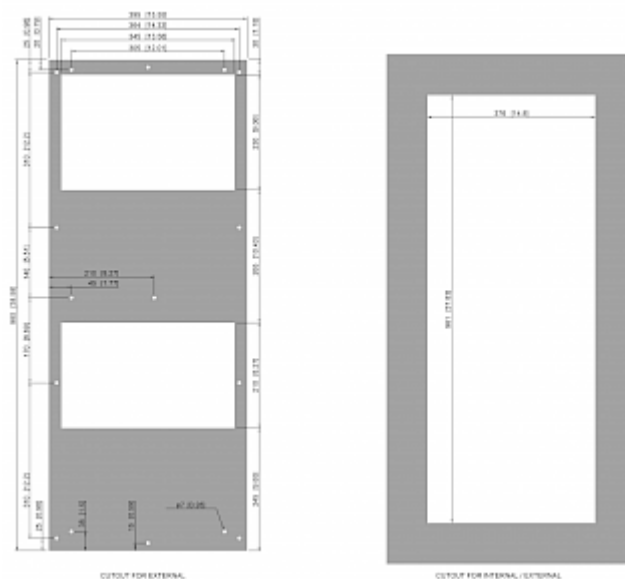
click image to enlarge

**Débit de volume d'air:**



click image to enlarge

**Dimensions de découpe:**



click image to enlarge

## Informations de commande

|                                 |                       |
|---------------------------------|-----------------------|
| <b>Dimensions emballage</b>     | 1074.5 x 496 x 204 mm |
| <b>Poids brut</b>               | 39 kg                 |
| <b>Numéro de tarif douanier</b> | 84158200              |
| <b>Code EAN</b>                 | 5350604370944         |