

## Climatiseur d'armoire électrique



### Description

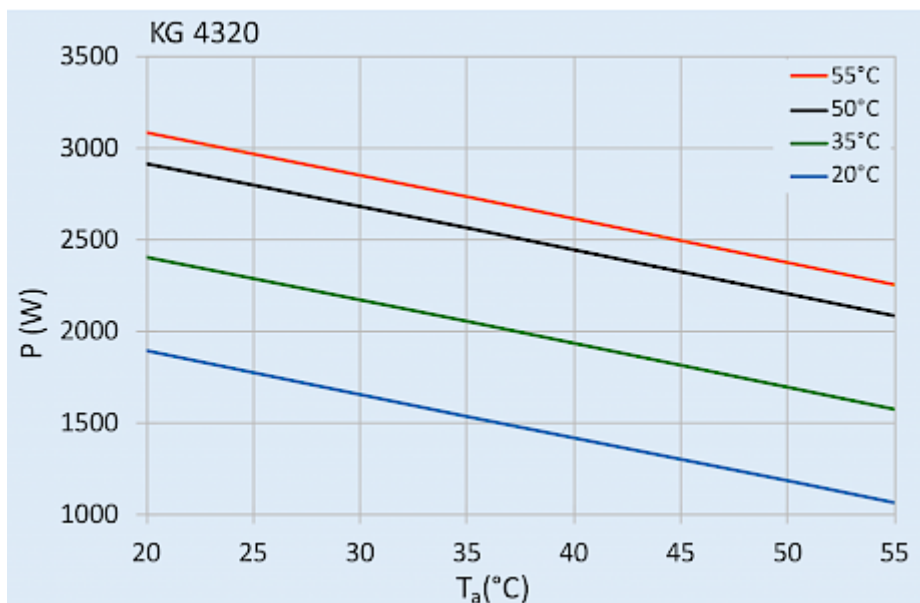
<b>Numéro de commande:</b>	43200081
<b>Marque:</b>	COMPACT INDOOR
<b>Couleur:</b>	RAL 7035
<b>Matériau boîtier:</b>	tôle en acier thermolaqué
<b>IP protection (à l'intérieur):</b>	IP 54 / TYPE 12
<b>Approbations:</b>	CE, cURus, cULus

## Données techniques

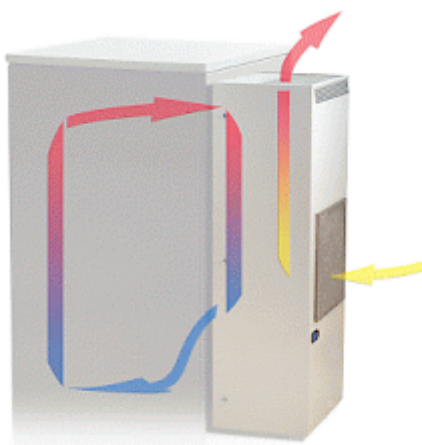
<b>Capacité de refroidissement à L35L35 (EN14511-3):</b>	2000 W @ 50 Hz 2000 W @ 60 Hz
<b>Capacité de refroidissement à L35L50 (EN14511-3):</b>	1600 W @ 50 Hz 1650 W @ 60 Hz
<b>Compresseur:</b>	compresseur à piston
<b>Réfrigérant / GWP:</b>	R134a / 1430
<b>Quantité réfrigérant:</b>	620 g / 21.9 oz
<b>Pression maximale:</b>	29.5 / 6 bar 425 / 88 psig
<b>Plage de température de fonctionnement:</b>	10°C - 55°C
<b>Débit d'air (système / en soufflage libre):</b>	Circuit d'extérieur: 650 / 1200 m <sup>3</sup> /h Circuit d'intérieur: 470 / 850 m <sup>3</sup> /h
<b>Montage:</b>	semi-encastéré
<b>Dimensions A x B x C (D+E):</b>	1,045 x 452 x 270 (180+90) mm
<b>Poids:</b>	44.2 kg
<b>Dimensions de découpe:</b>	395 x 987 mm
<b>Tension nominale - fréquence:</b>	230 V ~ 50/60 Hz
<b>UL Tension nominale - fréquence:</b>	230 V ~ 60 Hz
<b>Courant nominal L35L35:</b>	5.5 A @ 50 Hz 6.5 A @ 60 Hz
<b>Courant de démarrage:</b>	22.3 A
<b>Courant max.:</b>	9.4 A
<b>Consommation de courant à L35L35:</b>	1,17 kW @ 50 Hz 1,41 kW @ 60 Hz
<b>Puissance max.:</b>	1,65 kW @ 50 Hz 2,1 kW @ 60 Hz
<b>Fusible:</b>	10 A (T)
<b>Courant nominal de court-circuit:</b>	5 kA
<b>Connexion:</b>	bornier de connexion

Veuillez cliquer sur les graphiques afin de les télécharger.


Plus de dessins CAD sont à disposition sous [Téléchargements produit](#).  
> [Aperçu groupe de produits COMPACT INDOOR - fiable et économique](#)

**Graphique de performance:**


click image to enlarge

**Débit de volume d'air:**


click image to enlarge

**Dimensions:**


click image to enlarge

## Informations de commande

<b>boîtier acier inoxydable</b>	43200026
<b>Numéro de tarif douanier</b>	84158200