

## Climatiseur d'armoire électrique



### Description

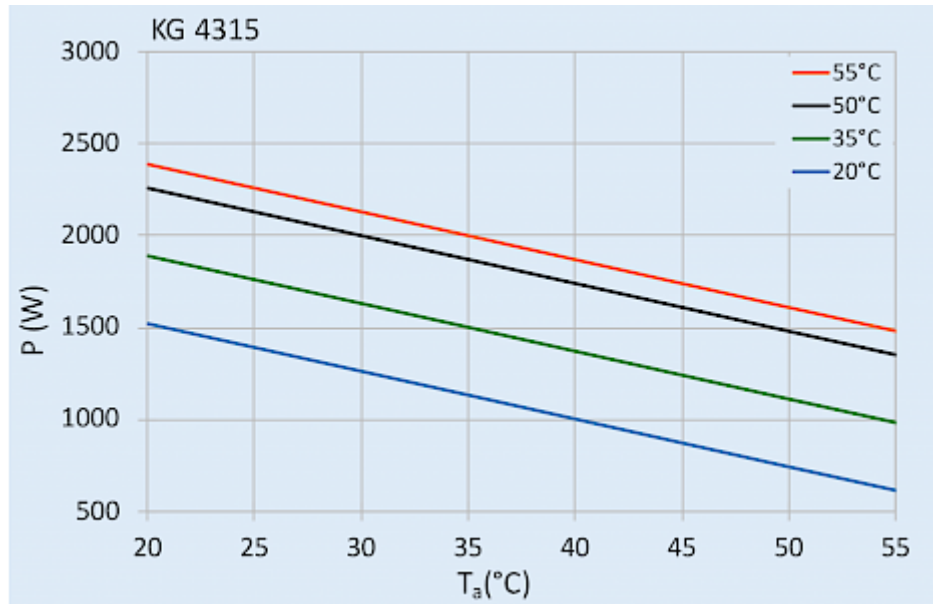
<b>Numéro de commande:</b>	43151001
<b>Marque:</b>	COMPACT INDOOR
<b>Couleur:</b>	RAL 7035
<b>Matériau boîtier:</b>	tôle en acier thermolaqué
<b>IP protection (EN 605 29):</b>	IP 54 / TYPE 12
<b>Approbations:</b>	CE, cURus, cULus

## Données techniques

<b>Capacité de refroidissement à L35L35 (EN14511-3):</b>	1.63 kW
<b>Capacité de refroidissement à L35L50 (EN14511-3):</b>	1.32 kW
<b>Compresseur:</b>	compresseur à piston alternatif
<b>Réfrigérant:</b>	R134a / 1430
<b>Quantité réfrigérant:</b>	420 g / 14.8 oz
<b>Pression maximale:</b>	25.5 / 6 bar 370 / 88 psig
<b>Débit d'air (système / en soufflage libre):</b>	Circuit l'extérieur: 480 / 850 m <sup>3</sup> /h Circuit l'intérieur: 385 / 550 m <sup>3</sup> /h
<b>Plage de température de fonctionnement:</b>	10°C - 55°C
<b>Montage:</b>	extérieur
<b>Dimensions A x B x C (D+E):</b>	980 x 395 x 260 mm
<b>Poids:</b>	47.7 kg
<b>Dimensions de découpe:</b>	920 x 335 mm
<b>Tension nominale - fréquence:</b>	120 V ~ 60 Hz
<b>UL Tension nominale - fréquence:</b>	115 V ~ 60 Hz
<b>Courant nominal L35L35:</b>	9.6 A
<b>Courant de démarrage:</b>	39.4 A
<b>Courant max.:</b>	11.8 A
<b>Consommation de courant à L35L35:</b>	880 W
<b>Puissance max.:</b>	1.29 kW
<b>Fusible:</b>	16 A (T)
<b>Courant nominal de court-circuit:</b>	5 kA
<b>Connexion:</b>	bornier de connexion


Veuillez cliquer sur les graphiques afin de les télécharger.  
Plus de dessins CAD sont à disposition sous [Téléchargements produit](#).  
> [Aperçu groupe de produits COMPACT INDOOR - fiable et économique](#)

**Graphique de performance:**




click image to enlarge

**Débit de volume d'air:**



click image to enlarge

**Dimensions de découpe:**



click image to enlarge

## Informations de commande

<b>Boîtier acier inoxydable</b>	4315102
<b>Avec évaporation du condensat</b>	43151101
<b>Dimensions emballage</b>	1,015 x 443 x 295 mm
<b>Poids brut</b>	49.5 kg
<b>Numéro de tarif douanier</b>	84158200