

climatiseur d'armoires électriques




Description

| | |
|---------------------------------------|--|
| Numéro de commande: | 841200001 |
| Marque: | SLIMLINE PRO |
| Couleur: | RAL 7035 |
| Matériau boîtier: | tôle en acier thermolaqué |
| IP protection (à l'intérieur): | IP 55 / Type 12 |
| Remarques: | A la même découpe que KG 8508 et KG 8512 |
| Approbations: | CE, cURus, cULus |

Accessoires:



Jeu d'étanchéité Type 4



Conduit de sortie d'air froid 8508/12/8412



filtre aluminium 8508/12/8412



Kit contre les vibrations 1

Données techniques

| | |
|--|--|
| Capacité de refroidissement à L35L35 (EN14511-3): | 1500 W @ 50 Hz 1550 W @ 60 Hz |
| Capacité de refroidissement à L35L50 (EN14511-3): | 1270 W @ 50 Hz 1330 W @ 60 Hz |
| EER L35L35: | 2.20 |
| Compresseur: | compresseur à piston rotatif |
| Réfrigérant / GWP: | R134a / 1430 |
| Quantité réfrigérant: | 267 g / 9.4 oz |
| Pression maximale: | 30 / 6 bar 435 / 88 psi |
| Plage de température de fonctionnement: | 10°C - 60°C |
| Plage de température UL: | 10°C - 60°C |
| Débit d'air (système / en soufflage libre): | Circuit l'extérieur: 550 / 850 m ³ /h Circuit l'intérieur: 350 / 850 m ³ /h |
| Montage: | Montage latéral / semi-encasté |
| Dimensions A x B x C (D+E): | 950 x 395 x 250 (55+195) mm |
| Poids: | 38.5 kg |
| Tension nominale - fréquence: | 230 V ~ 50/60 Hz |
| UL Tension nominale - fréquence: | 230 V ~ 60 Hz |
| Courant nominal L35L35: | 3.2 A @ 50 Hz 3.6 A @ 60 Hz |
| Courant de démarrage: | 16 A |
| Courant max.: | 4.7 A |
| Consommation de courant à L35L35: | 680 W @ 50 Hz 830 W @ 60 Hz |
| Puissance max.: | 1.1 kW |
| Fusible: | 15 A (T) |
| Max. Ampacité du circuit: | 15 A |
| Courant nominal de court-circuit: | 5 kA |
| Compresseur de courant nominal: | 2.5 A |

Ventilateurs de courant à pleine charge:

0.7 A

Connexion:

bornier à 5 pôles pour signaux

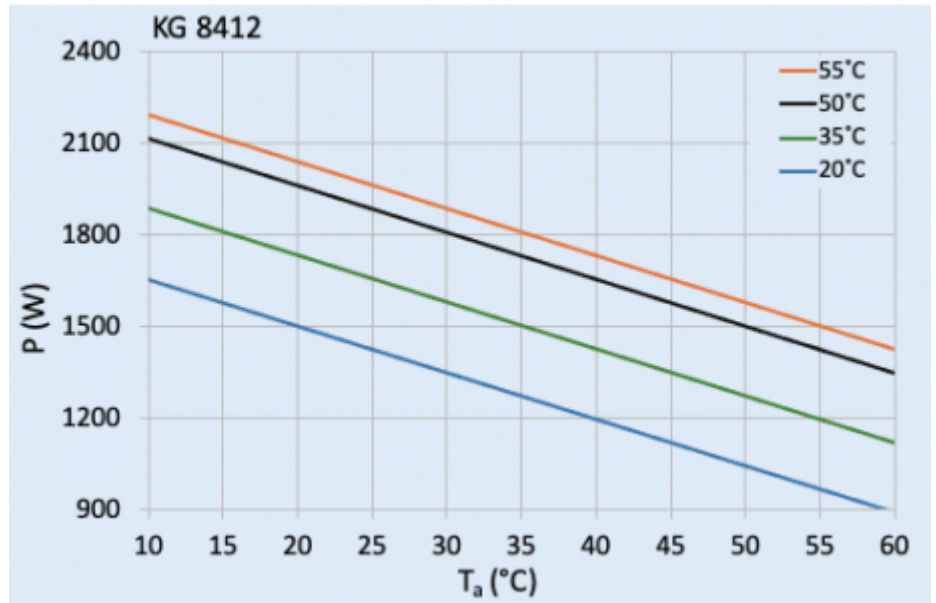
bornier à 4 pôles pour raccordement électrique

bornier à 3 pôles pour RS 485

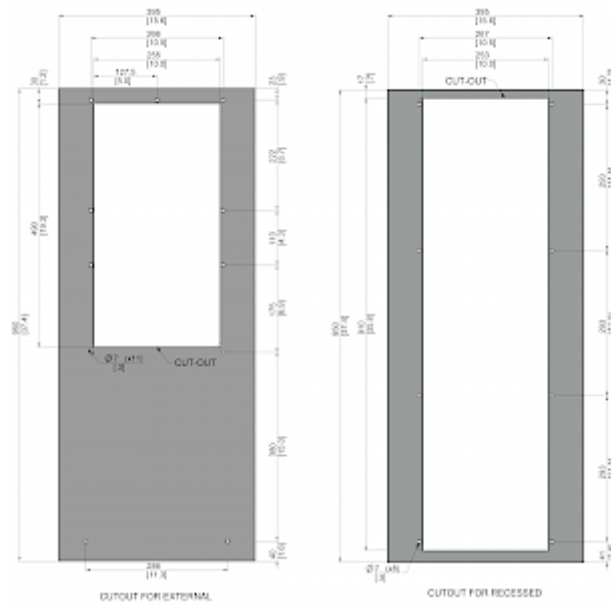
Veillez cliquer sur les graphiques afin de les télécharger.

Plus de dessins CAD sont à disposition sous [Téléchargements produit](#).

> [Aperçu groupe de produits SLIMLINE PRO - nouveau standard industriel](#)

Graphique de performance:


click image to enlarge

Dimensions:


click image to enlarge

Informations de commande

| | |
|---------------------------------|---------------------|
| Dimensions emballage | 1042 x 495 x 283 mm |
| Poids brut | 44 Kg |
| Numéro de tarif douanier | 84158200 |