

## Filterloses Schaltschrankkühlgerät



### Descrizione

|   |                                     |
|---|-------------------------------------|
| <b>Numero di ordine:</b>                    | 0905832045                          |
| <b>Produttore:</b>                          | SLIMLINE                            |
| <b>Materiale della custodia:</b>            | Acciaio inossidabile AISI 304 (V2A) |
| <b>Classe di protezione IP (EN 60 529):</b> | IP 54 / TYPE 12                     |
| <b>Certificazione:</b>                      | CE, cURus, cULus                    |

## Dati tecnici

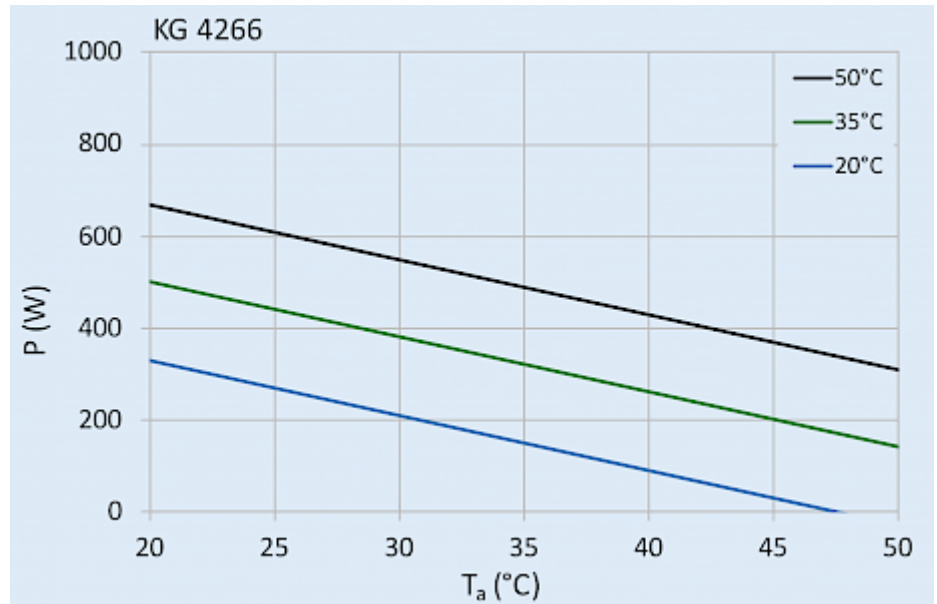
|   |  |
|---|--|
| <b>Capacità di raffreddamento A35A35 (EN14511-3):</b> | 330 W  |
| <b>Capacità di raffreddamento A35A50 (EN14511-3):</b> | 150 W  |
| <b>EER A35A35:</b>                                    | 1.0  |
| <b>Compressore:</b>                                   | Pistone rotante  |
| <b>Refrigerante:</b>                                  | R 513A / 630   |
| <b>Carica di refrigerante:</b>                        | 96 g / 3.4 oz  |
| <b>Alta / bassa pressione:</b>                        | 35 / 30 bar<br>250 / 220 psig  |
| <b>Portata d'aria (sistema / senza ostacoli):</b>     | Umgebungskreislauf: 170 m <sup>3</sup> /h<br>Schrankkreislauf: 125 m <sup>3</sup> /h |
| <b>Intervallo operativo di temperatura:</b>           | 10°C - 50°C  |
| <b>Montaggio:</b>                                     | Anbau  |
| <b>Dimensione A x B x C (D+E):</b>                    | 520 x 270 x 110 mm   |
| <b>Peso:</b>  | 13 kg  |
| <b>Dimensioni dell'apertura:</b>                      | 501 x 251 mm   |
| <b>Tensione / frequenza:</b>                          | 120 V ~ 60 Hz  |
| <b>Corrente A35A35:</b>                               | 3.2 A  |
| <b>Corrente di avviamento:</b>                        | 7.1 A  |
| <b>Corrente massima:</b>                              | 3.6 A  |
| <b>Potenza nominale A35A35:</b>                       | 330 W  |
| <b>Massima energia:</b>                               | 350 W  |
| <b>Fusibile:</b>                                      | 6 A (T)  |
| <b>Corrente nominale di cortocircuito:</b>            | 5 kA   |
| <b>Compressore a corrente nominale:</b>               | 9.2 A  |
| <b>Ventilatori di corrente a pieno carico:</b>        | 3.6 A  |
| <b>Connessione:</b>                                   | Morsetti di collegamento   |

Fare clic sulla grafica per scaricarla.

Altri disegni CAD possono essere trovati sotto [Download del prodotto](#).

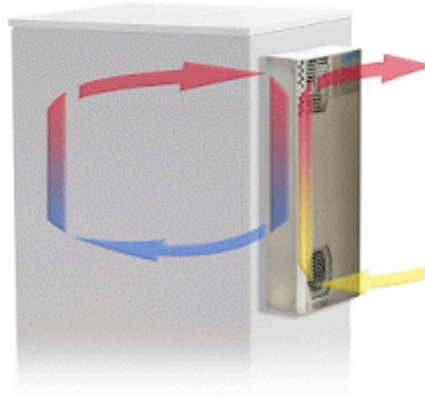
> [Panoramica del gruppo di prodotti SLIMLINE - Condizionatori senza filtro](#)

**Grafico delle prestazioni:**



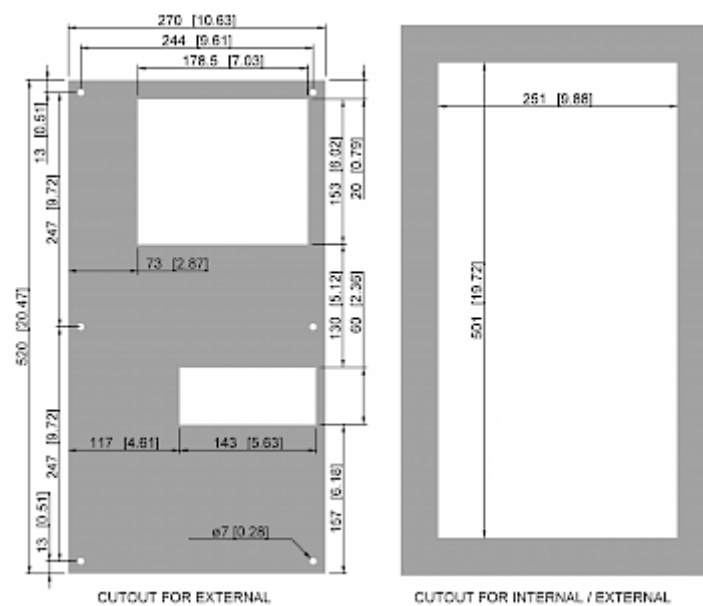
click image to enlarge

**Flusso d'aria:**



click image to enlarge

**Dimensioni dell'apertura:**



click image to enlarge