

## Condizionatore



## Descrizione

<b>Numero di ordine:</b>	856220001
<b>Produttore:</b>	SLIMLINE PRO
<b>Colore:</b>	RAL 7035
<b>Materiale della custodia:</b>	Lamiera d'acciaio, verniciata a polvere
<b>Classe di protezione IP (EN 60 529):</b>	IP 55 / Type 12
<b>Certificazione:</b>	CE, cURus, cULus


### Accessori:



Kit guarnizioni Type 4



Condotto uscita aria fredda 8540/62



Filtro in alluminio lavabile 8562



~~Kit di protezione dalle vibrazioni 3~~

## Dati tecnici

<b>Capacità di raffreddamento A35A35 (EN14511-3):</b>	6000 W @ 50 Hz 6200 W @ 60 Hz
<b>Capacità di raffreddamento A35A50 (EN14511-3):</b>	5000 W @ 50 Hz 5500 W @ 60 Hz
<b>EER A35A35:</b>	2.0
<b>Compressore:</b>	Scroll
<b>Refrigerante:</b>	R134a / 1430
<b>Carica di refrigerante:</b>	1200 g / 42 oz.
<b>Alta / bassa pressione:</b>	32 / 6 bar 460 / 88 psi
<b>Portata d'aria (sistema / senza ostacoli):</b>	Circuito aria esterno: 1000 / 1400 m <sup>3</sup> /h Circuito aria interno: 1050 / 1400 m <sup>3</sup> /h
<b>Intervallo operativo di temperatura:</b>	10°C - 55°C
<b>Intervallo di temperatura UL:</b>	10°C - 55°C
<b>Montaggio:</b>	montaggio a parete / semi incasso
<b>Dimensione A x B x C (D+E):</b>	1,630 x 455 x 270 (75+195) mm
<b>Peso:</b>	86.5 kg
<b>Tensione / frequenza:</b>	380-415 V 50 Hz 3~ 400-460 V 60 Hz 3~
<b>UL Tensione / frequenza:</b>	460 V / 60Hz 3~
<b>Corrente A35A35:</b>	6.2 A @ 50 Hz 6.3 A @ 60 Hz
<b>Corrente di avviamento:</b>	52 A
<b>Corrente massima:</b>	10.5 A
<b>Potenza nominale A35A35:</b>	3.1 kW @ 50 Hz 3.9 kW @ 60 Hz
<b>Massima energia:</b>	7.0 kW
<b>Fusibile:</b>	15 A (T)
<b>Max. Ampacità del circuito:</b>	15 A
<b>Corrente nominale di cortocircuito:</b>	5 kA
<b>Compressore a corrente nominale:</b>	6.4 A

**Ventilatori di corrente a pieno carico:**

1.3 A

---

**Connessione:**

Morsetto 5 poli per segnali

Morsetto 4 poli per alimentazione

Morsetto 4 poli per RS 485

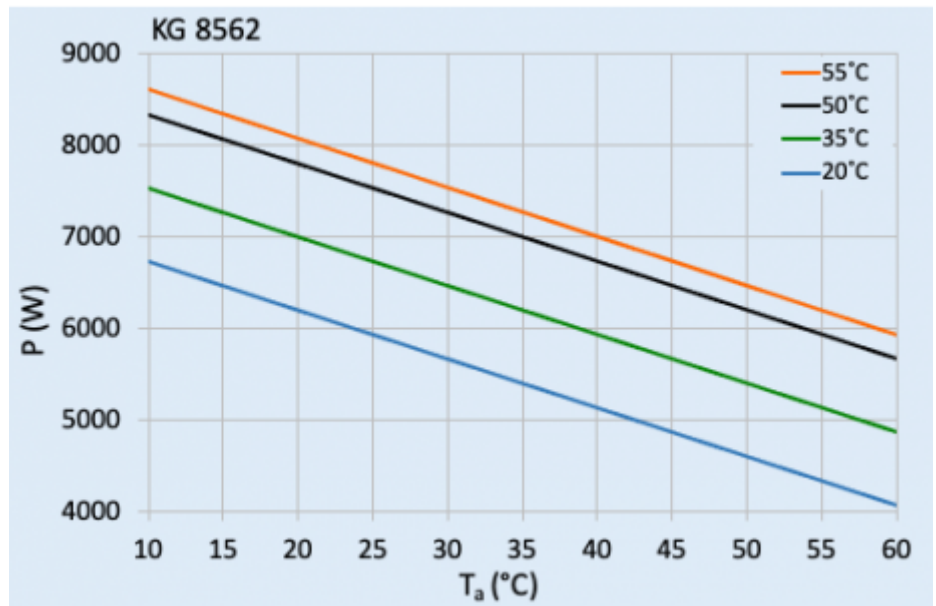
---

Fare clic sulla grafica per scaricarla.

Altri disegni CAD possono essere trovati sotto [Download del prodotto](#).

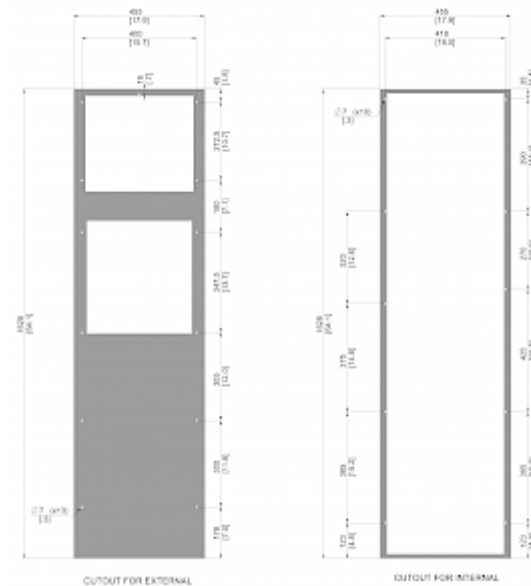
> [Panoramica del gruppo di prodotti SLIMLINE PRO - con un nuovo design industriale](#)

**Grafico delle prestazioni:**



click image to enlarge

**Dimensioni dell'apertura:**



click image to enlarge

## Informazioni sull'ordine

<b>Dimensioni scatola</b>	1642 x 555 x 299 mm
<b>Peso lordo</b>	97.5 Kg
<b>Tariffa doganale Taric</b>	84158200