


## Condizionatore



## Descrizione

|   |   |
|---|---|
| <b>Numero di ordine:</b>                  | 43152001                                |
| <b>Produttore:</b>                        | COMPACT INDOOR                          |
| <b>Colore:</b>                            | RAL 7035                                |
| <b>Materiale della custodia:</b>          | Lamiera d'acciaio, verniciata a polvere |
| <b>Classe di protezione IP (interna):</b> | IP 54 / TYPE 12                         |
| <b>Certificazione:</b>                    | CE, cURus, cULus                        |

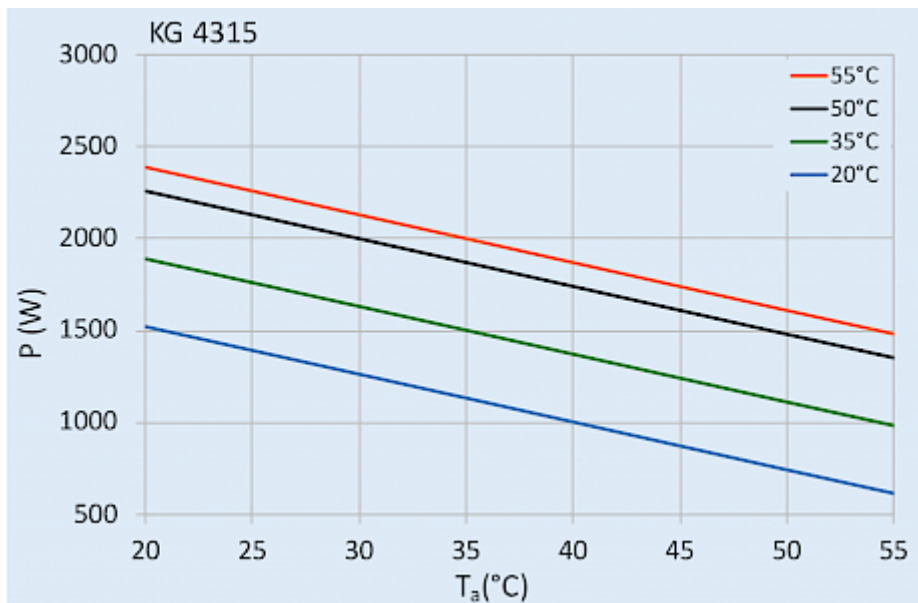
## Dati tecnici

|   |  |
|---|--|
| <b>Capacità di raffreddamento A35A35 (EN14511-3):</b> | 1500 W @ 50 Hz<br>1630 W @ 60 Hz   |
| <b>Capacità di raffreddamento A35A50 (EN14511-3):</b> | 1220 W @ 50 Hz<br>1320 W @ 60 Hz   |
| <b>Compressore:</b>                                   | Pistone alternativo  |
| <b>Refrigerante:</b>                                  | R134a / 1430   |
| <b>Carica di refrigerante:</b>                        | 420 g / 14.8 oz  |
| <b>Alta / bassa pressione:</b>                        | 25.5 / 6 bar<br>370 / 88 psig  |
| <b>Intervallo operativo di temperatura:</b>           | 10°C - 55°C  |
| <b>Portata d'aria (sistema / senza ostacoli):</b>     | Circuito aria esterno: 480 / 850 m <sup>3</sup> /h<br>Circuito aria interno: 385 / 550 m <sup>3</sup> /h |
| <b>Montaggio:</b>                                     | Montaggio a parete   |
| <b>Dimensione A x B x C (D+E):</b>                    | 980 x 395 x 260 mm   |
| <b>Peso:</b>  | 47.7 kg  |
| <b>Ritaglia le dimensioni:</b>                        | 920 x 335 mm   |
| <b>Tensione / frequenza:</b>                          | 400/460 V - 50/60 Hz 2~  |
| <b>UL Tensione / frequenza:</b>                       | 400/460 V ~ 60 Hz 2~   |
| <b>Corrente A35A35:</b>                               | 2.9 A @ 50 Hz<br>2.5 A @ 60 Hz   |
| <b>Corrente di avviamento:</b>                        | 5.3 A  |
| <b>Corrente massima:</b>                              | 3.5 A  |
| <b>Potenza nominale A35A35:</b>                       | 880 W  |
| <b>Massima energia:</b>                               | 1.29 kW  |
| <b>Fusibile:</b>                                      | 2 x 6 A (T)  |
| <b>Corrente nominale di cortocircuito:</b>            | 5 kA   |
| <b>Connessione:</b>                                   | Morsetti di collegamento   |

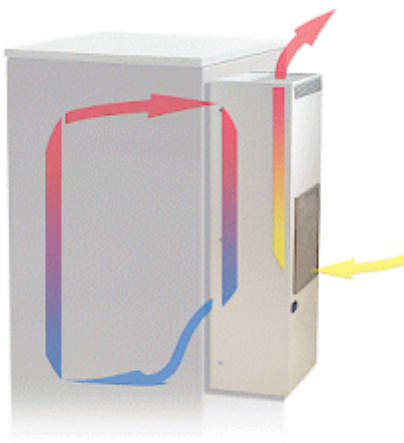
Fare clic sulla grafica per scaricarla.

Altri disegni CAD possono essere trovati sotto [Download del prodotto](#).


> [Panoramica del gruppo di prodotti COMPACT INDOOR - affidabile ed economico](#)

**Grafico delle prestazioni:**


click image to enlarge

**Flusso d'aria:**


click image to enlarge

**Dimensioni dima foratura:**


click image to enlarge

## Informazioni sull'ordine

|   |                      |
|---|----------------------|
| <b>Con la copertura in acciaio inox art. Nr.</b>        | 4315202              |
| <b>Con l'evaporatore di condensa integrato art. Nr.</b> | 43152101             |
| <b>Dimensioni scatola</b>                               | 1,015 x 443 x 295 mm |
| <b>Peso lordo</b>                                       | 49.5 kg              |
| <b>Tariffa doganale Taric</b>                           | 84158200             |