

Ventilatore con filtro SF 4720 - 230V



Descrizione

| | |
|---|------------------------------------|
| Numero di ordine: | 4720022203 |
| Produttore: | SOLIVENT PRO |
| Colore: | RAL 9005 |
| Materiale della custodia: | Plastica PC |
| Classe di protezione IP (EN 60 529): | IP 54 |
| Tipo UL (UL 50E): | 12, 3R |
| Nota: | IP 55 con filtro O3 (vedi manuale) |
| Certificazione: | CE, cURus, cULus |
| Numero file UL: | E498756 |

Dati tecnici

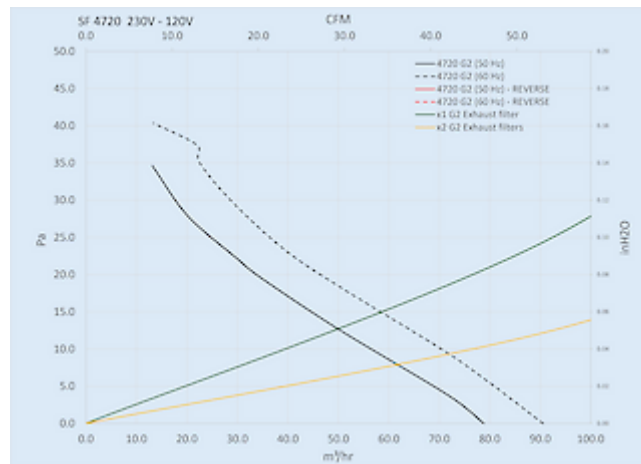
| | |
|--|-------------------------------------|
| Flusso aria senza impedimenti IP 54: | 79 / 91 m³/hr |
| Flusso d'aria con filtro di scarico IP 54: | 50 / 58 m³/hr |
| Intervallo operativo di temperatura: | -40°C - 70°C |
| Intervallo di temperatura di conservazione: | -40°C - 70°C |
| Montaggio: | Montaggio a parete |
| Dimensione A x B x C (D+E): | 204.5 x 204.5 x 98.7 (11.6+87.1) mm |
| Peso: | 1.1 kg |
| Dimensioni dell'apertura: | 177 x 177 mm |
| Tensione / frequenza: | 230 V ~ 50/60 Hz |
| Corrente nominale: | 0.17 / 0.17 A |
| Potenza: | 20 / 17 W |
| Spessore della parete: | 1-3 mm |
| Livello di rumore: | 46 dB(A) |
| Fusibile: | 1 A (T) |
| Connessione: | Molla a terminale |

Fare clic sulla grafica per scaricarla.

Altri disegni CAD possono essere trovati sotto [Download del prodotto](#).

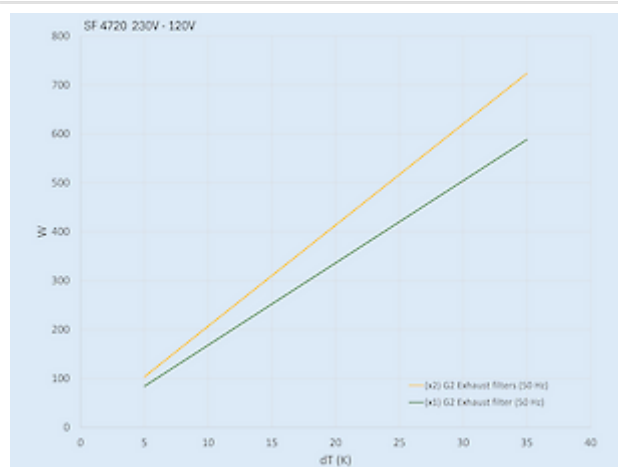
> [Panoramica del gruppo di prodotti SOLIVENT PRO - Filtri e ventilatori con filtri](#)

Flusso d'aria:



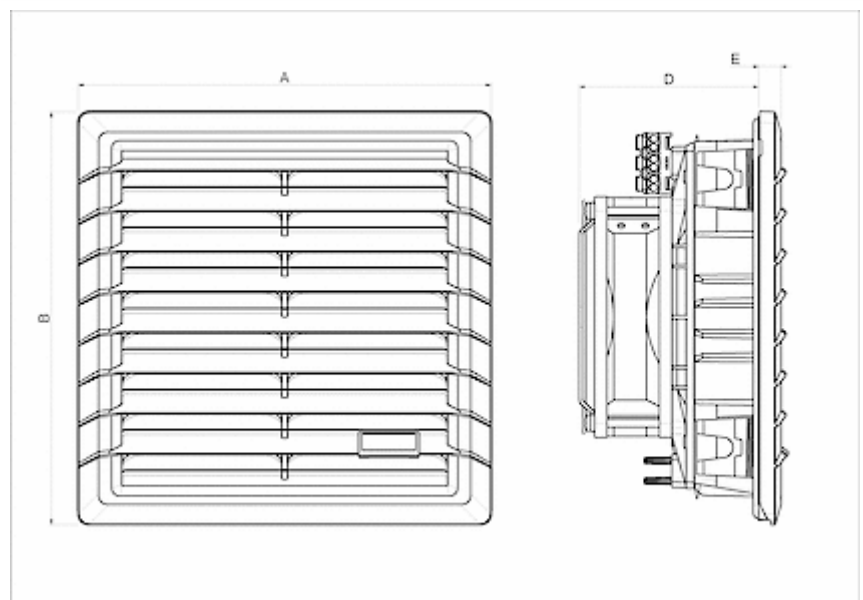
[click image to enlarge](#)

Capacità di raffreddamento:



[click image to enlarge](#)

Dimensioni:



[click image to enlarge](#)

Informazioni sull'ordine

| Numero di ordine | IP classe | Tipo UL | RAL colore | Direzione aria ¹⁾ | Flusso d'aria (m ³ /h) ²⁾ | Flusso d'aria con filtro di scarico (m ³ /h) |
|------------------|-----------|---------|------------|---------------------------------|---|--|
| 4720022203 | 54 | 12 / 3R | RAL 9005 | B | 79 / 91 m ³ /hr | 50 / 58 m ³ /hr |
| 4720023201 | 55 | 12 / 3R | RAL 7035 | B | 69 / 84 m ³ /hr | 45 / 53 m ³ /hr |
| 4720023203 | 55 | 12 / 3R | RAL 9005 | B | 69 / 84 m ³ /hr | 45 / 53 m ³ /hr |
| 472002R2201 | 54 | 12 / 3R | RAL 7035 | S | | |
| 472002R2203 | 54 | 12 / 3R | RAL 9005 | S | | |
| 472002R3201 | 55 | 12 / 3R | RAL 7035 | S | | |
| 472002R3203 | 55 | 12 / 3R | RAL 9005 | S | | |

¹⁾ B = Soffiaggio - dall'esterno nel quadro elettrico (versione standard)
S = Aspirazione - aspirazione dal quadro elettrico (su richiesta)

²⁾ senza impedimenti 50/60 Hz