




## Condizionatore



## Descrizione

<b>Numero di ordine:</b>	850800S62
<b>Produttore:</b>	SLIMLINE PRO
<b>Materiale della custodia:</b>	Acciaio inossidabile AISI 304 (V2A)
<b>Classe di protezione IP (EN 60 529):</b>	IP 56 / Type 12, 3, 3R, 4, 4X
<b>Certificazione:</b>	CE, CURus, cULus
<b>Accessori:</b>	<div data-bbox="783 1211 906 1323"></div> <a href="#">Condotto uscita aria fredda 8508/12/8412</a> <div data-bbox="783 1357 906 1435"></div> <a href="#">Filtro in alluminio lavabile 8508/12/8412</a> <div data-bbox="783 1469 906 1581"></div> <a href="#">Kit di protezione dalle vibrazioni 1</a>

## Dati tecnici

<b>Capacità di raffreddamento A35A35 (EN14511-3):</b>	825 W @ 50 Hz 870 W @ 60 Hz
<b>Capacità di raffreddamento A35A50 (EN14511-3):</b>	820 W @ 50 Hz 835 W @ 60 Hz
<b>EER A35A35:</b>	1.7 / 1.6
<b>Compressore:</b>	Pistone rotante
<b>Refrigerante:</b>	R 513A / 630
<b>Carica di refrigerante:</b>	175 g / 6.2 oz.
<b>Alta / bassa pressione:</b>	30 / 6 bar 435 / 88 psi
<b>Portata d'aria (sistema / senza ostacoli):</b>	Circuito aria esterno: 370 / 650 m <sup>3</sup> /h Circuito aria interno: 350 / 550 m <sup>3</sup> /h
<b>Intervallo operativo di temperatura:</b>	10°C - 60°C
<b>Intervallo di temperatura UL:</b>	10°C - 55°C
<b>Montaggio:</b>	montaggio a parete / semi incasso
<b>Dimensione A x B x C (D+E):</b>	950 x 305 x 210 (55+155) mm
<b>Peso:</b>	25.2 kg
<b>Tensione / frequenza:</b>	230 V ~ 50/60 Hz
<b>UL Tensione / frequenza:</b>	230 V ~ 60 Hz
<b>Corrente A35A35:</b>	2.4 A @ 50 Hz 2.5 A @ 60 Hz
<b>Corrente di avviamento:</b>	5.3 A
<b>Corrente massima:</b>	3.3 A
<b>Potenza nominale A35A35:</b>	500 W @ 50 Hz 570 W @ 60 Hz
<b>Massima energia:</b>	650 W @ 50 Hz 750 W @ 60 Hz
<b>Fusibile:</b>	15 A (T)
<b>Max. Ampacità del circuito:</b>	15 A
<b>Corrente nominale di cortocircuito:</b>	5 kA
<b>Compressore a corrente nominale:</b>	1.6 A

**Ventilatori di corrente a pieno carico:**

1.3 A

**Connessione:**

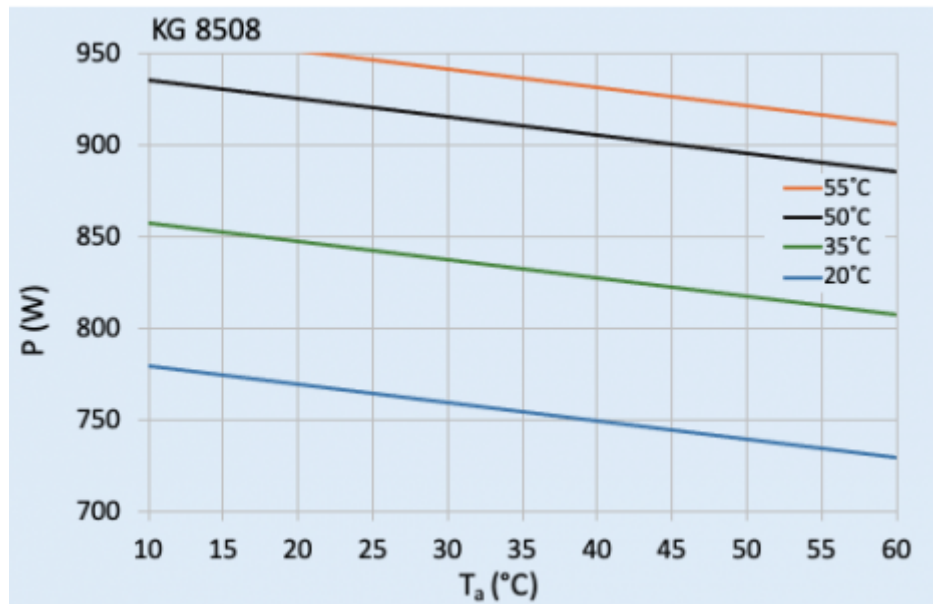
Morsetto 5 poli per segnali  
Morsetto 4 poli per alimentazione  
Morsetto 3 poli per RS 485

Fare clic sulla grafica per scaricarla.

Altri disegni CAD possono essere trovati sotto [Download del prodotto](#).

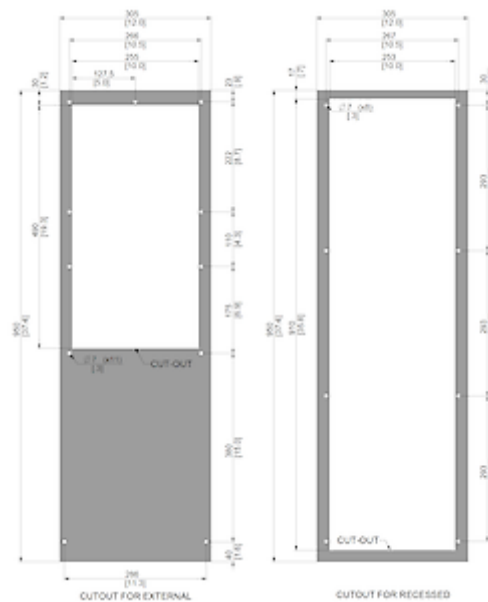
> [Panoramica del gruppo di prodotti SLIMLINE PRO - con un nuovo design industriale](#)

**Grafico delle prestazioni:**



[click image to enlarge](#)

**Dimensioni dell'apertura:**



[click image to enlarge](#)

## Informazioni sull'ordine

<b>Dimensioni scatola</b>	1042 x 405 x 242 mm
<b>Peso lordo</b>	29.5 Kg
<b>Tariffa doganale Taric</b>	84158200