

## Condizionatore




## Descrizione

<b>Numero di ordine:</b>	852500S62
<b>Produttore:</b>	SLIMLINE PRO
<b>Materiale della custodia:</b>	Acciaio inossidabile AISI 304 (V2A)
<b>Classe di protezione IP (interna):</b>	IP 56 / Type 12, 3, 3R, 4, 4X
<b>Certificazione:</b>	CE, cURus, cULus

### Accessori:



Condotto uscita aria fredda 8515/20/25



Filtro in alluminio lavabile 8515/20/25



Kit di protezione dalle vibrazioni 2

## Dati tecnici

<b>Capacità di raffreddamento A35A35 (EN14511-3):</b>	2500 W @ 50 Hz 2500 W @ 60 Hz
<b>Capacità di raffreddamento A35A50 (EN14511-3):</b>	2100 W @ 50 Hz 2100 W @ 60 Hz
<b>EER A35A35:</b>	2.08
<b>Compressore:</b>	Pistone rotante
<b>Refrigerante / GWP:</b>	R134a / 1430
<b>Carica di refrigerante:</b>	400 g / 14,1 oz
<b>Alta / bassa pressione:</b>	30 / 6 bar 435 / 88 psi
<b>Intervallo operativo di temperatura:</b>	10°C - 60°C
<b>Intervallo di temperatura UL:</b>	10°C - 60°C
<b>Portata d'aria (sistema / senza ostacoli):</b>	Circuito aria esterno: 680 / 1200 m <sup>3</sup> /h Circuito aria interno: 500 / 850 m <sup>3</sup> /h
<b>Montaggio:</b>	montaggio a parete / semi incasso
<b>Dimensione A x B x C (D+E):</b>	1,350 x 395 x 210 (55+155) mm
<b>Peso:</b>	47 kg
<b>Tensione / frequenza:</b>	230 V ~ 50/60 Hz
<b>UL Tensione / frequenza:</b>	230 V ~ 60 Hz
<b>Corrente A35A35:</b>	5.4 A @ 50 Hz 6.6 A @ 60 Hz
<b>Corrente di avviamento:</b>	22.5 A
<b>Corrente massima:</b>	8.5 A
<b>Potenza nominale A35A35:</b>	1.20 kW @ 50 Hz 1.47 kW @ 60 Hz
<b>Massima energia:</b>	1.95 kW
<b>Fusibile:</b>	15 A (T)
<b>Max. Ampacità del circuito:</b>	15 A
<b>Corrente nominale di cortocircuito:</b>	5 kA
<b>Compressore a corrente nominale:</b>	5 A

**Ventilatori di corrente a pieno carico:**

0.7 A

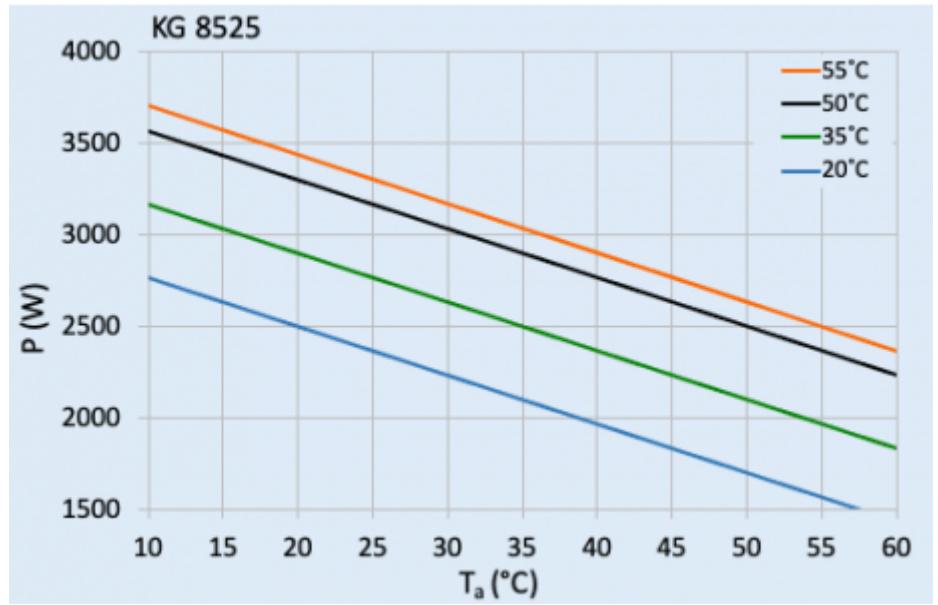
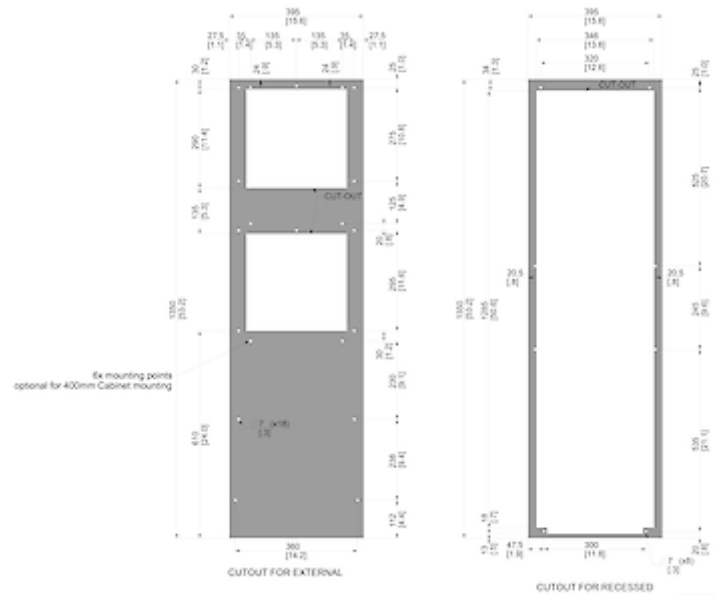
**Connessione:**

Morsetto 5 poli per segnali  
Morsetto 4 poli per alimentazione  
Morsetto 3 poli per RS 485

Fare clic sulla grafica per scaricarla.

Altri disegni CAD possono essere trovati sotto [Download del prodotto](#).

> [Panoramica del gruppo di prodotti SLIMLINE PRO - con un nuovo design industriale](#)

**Grafico delle prestazioni:**

[click image to enlarge](#)
**Dimensioni dima foratura:**

[click image to enlarge](#)

## Informazioni sull'ordine

<b>Dimensioni scatola</b>	1442 x 495 x 242 mm
<b>Peso lordo</b>	52.5 Kg
<b>Tariffa doganale Taric</b>	84158200